

Amt Güstrow-Land
- Der Amtsvorsteher -

DS-Nr. 03/23
Federführend: Kämmerei
Az.: II.09.030.030
Datum: 13.04.2023

Beschluss-Vorlage

für die Gemeindevertretung Lüssow am 26.04.2023

Betreff: Beschluss der Haushaltssatzung und des Haushaltsplanes für das Haushaltsjahr 2023

Erläuterung:

- siehe anliegenden Haushaltssatzungs- und Planentwurf -

Beschluss:

Die Haushaltssatzung für das Haushaltsjahr 2023 wird in der anliegenden Fassung beschlossen.

Im Auftrag



Nowak
Ltd. Verwaltungsbeamter

Abstimmungsergebnis:

gesetzliche Anzahl der Gemeindevertreter	:	9
anwesend	:	5
Ja-Stimmen	:	4
Nein-Stimmen	:	0
Enthaltungen	:	1
auf Grund § 24 KV an der Beratung und Abstimmung nicht mitgewirkt	:	0

Blank
26.04.2023

HAUSHALTSPLAN 2023

DER

GEMEINDE LÜSSOW

Inhaltsverzeichnis

1. Haushaltssatzung

2. Haushaltsplan

2.1. Gesamtproduktplan mit Ergebnis- und Finanzhaushalt

2.2. Übersicht über die Finanzdaten der Teilergebnis- und Finanzhaushalte

3. Anlagen des Haushaltsplanes

3.1. Vorbericht und Übersicht der Aufwendungen und Auszahlungen der freiwilligen Leistungen

3.2. Stellenplan mit Stellenplanquerschnitt und Veränderungsliste

3.3. Übersicht über die aus Verpflichtungsermächtigungen voraussichtlich fällig werdenden Auszahlungen

3.4. Übersicht über den voraussichtlichen Stand der Verbindlichkeiten aus Krediten für Investitionen und Investitionsförderungsmaßnahmen, der Kassenkredite, der kreditähnlichen Rechtsgeschäfte sowie der Rückstellungen zum Beginn und Ende des Haushaltsjahres

3.5. Übersicht über die Zusammensetzung und Entwicklung des Saldos der liquiden Mittel und der Kassenkredite im Haushaltsjahr und im Finanzplanungszeitraum

3.6. Übersicht über Erträge und Aufwendungen

3.7. Übersicht über die Finanzdaten den Teilhaushalten zugeordneten Produkte, Beschreibung der wesentlichen Produkte und der Investitionen

3.8. Investitionsprogramm

3.9. Deckungskreise

3.10. Nachweis der dauernden Leistungsfähigkeit nach § 17 GemHVO-Doppik

Haushaltssatzung der Gemeinde Lüssow für das Haushaltsjahr 2023

Aufgrund des § 45 i.V. § 47 der Kommunalverfassung (KV M-V) wird nach Beschluss der Gemeindevertretung 26.04.2023 und nach Vorlage bei der folgende Haushaltssatzung erlassen:

§ 1 Ergebnis- und Finanzhaushalt

Der Haushaltsplan für das Haushaltsjahr 2023 wird

1. im Ergebnishaushalt auf	
einen Gesamtbetrag der Erträge von	1.930.300 EUR
einen Gesamtbetrag der Aufwendungen von	1.755.400 EUR
ein Jahresergebnis nach Veränderung der Rücklagen von	168.600 EUR
2. im Finanzhaushalt auf	
a) einen Gesamtbetrag der laufenden Einzahlungen von	1.693.200 EUR
einen Gesamtbetrag der laufenden Auszahlungen ¹ von	2.050.300 EUR
einen jahresbezogenen Saldo der laufenden Ein- und Auszahlungen von	-357.100 EUR
b) einen Gesamtbetrag der Einzahlungen aus der Investitionstätigkeit von	381.700 EUR
einen Gesamtbetrag der Auszahlungen aus der Investitionstätigkeit von	381.700 EUR
einen Saldo der Ein- und Auszahlungen aus der Investitionstätigkeit von	0 EUR

festgesetzt.

§ 2 Kredite für Investitionen und Investitionsförderungsmaßnahmen

Kredite zur Finanzierung von Investitionen und Investitionsförderungsmaßnahmen werden nicht veranschlagt.

§ 3 Verpflichtungsermächtigungen

Verpflichtungsermächtigungen werden nicht veranschlagt.

§ 4 Kassenkredite

Der Höchstbetrag der Kassenkredite wird festgesetzt auf 169.300 EUR

¹ einschließlich Auszahlungen für die planmäßige Tilgung von Krediten für Investitionen und Investitionsförderungsmaßnahmen

§ 5 Hebesätze

Die Hebesätze für die Realsteuern werden wie folgt festgesetzt:

- | | |
|---|-----------|
| 1. Grundsteuer | |
| a) für die land- und forstwirtschaftlichen Flächen
(Grundsteuer A) auf | 280 v. H. |
| b) für die Grundstücke
(Grundsteuer B) auf | 370 v. H. |
| 2. Gewerbesteuer auf | 370 v. H. |

§ 6 Stellen gemäß Stellenplan

Die Gesamtzahl der im Stellenplan ausgewiesenen Stellen beträgt 1,325 Vollzeitäquivalente (VzÄ).

§ 7 Regelungen zur Haushaltsbewirtschaftung

1. Zweckgebundene Mehrerträge berechtigen zu zweckgebunden Mehraufwendungen. Das gilt für Ein- und Auszahlungen entsprechend. (§ 13 Abs. 2 und 4 GemHVO)
2. Personalaufwendungen sind nach § 14 Abs. 2 GemHVO über alle Teilhaushalte gegenseitig deckungsfähig. Gleiches gilt für Personalauszahlungen.
3. Die Ansätze für Auszahlungen aus Investitionstätigkeit sind nach § 14 Abs. 3 GemHVO innerhalb eines Teilhaushaltes gegenseitig deckungsfähig.
4. Nach § 14 Abs. 4 GemHVO können eingeplante Aufwendungen und Auszahlungen bei der Straßenunterhaltung für investive Straßenbaumaßnahmen verwendet werden. Gleiches gilt für die Unterhaltung der Straßenbeleuchtung bei investivem Charakter.
5. Nicht in Anspruch bzw. nicht ausgeschöpfte Ansätze für Aufwendungen und laufende Auszahlungen sind in das Folgejahr übertragbar. Die Übertragungsregelung kann nur in Anspruch genommen werden, wenn im Ergebnis der Haushaltsdurchführung feststeht, dass der Haushaltsausgleich im laufenden Jahr gewährleistet ist und im Haushaltsfolgejahr dennoch erreicht werden kann. (§ 15 Abs.1 GemHVO)
6. Haushaltsansätze für Instandhaltungsmaßnahmen von größerem Umfang können ganz oder teilweise übertragen werden. Die Übertragungen sind auf das notwendigste zu beschränken.

Nachrichtliche Angaben:

- | | |
|---|---------------|
| 1. Zum Ergebnishaushalt
Das Ergebnis zum 31. Dezember des Haushaltsjahres beträgt voraussichtlich | 2.589.176 EUR |
| 2. Zum Finanzhaushalt
Der Saldo der laufenden Ein- und Auszahlungen zum 31. Dezember des Haushaltsjahres beträgt voraussichtlich | 826.001 EUR |
| 3. Zum Eigenkapital
Der Stand des Eigenkapitals zum 31. Dezember des Haushaltsjahres beträgt voraussichtlich | 4.521.087 EUR |

Lüssow, den 26.04.2023
Ort, Datum




Zander
Bürgermeister

Hinweis:

Die Haushaltssatzung ist gemäß § 47 Absatz 2 KV M-V der Rechtsaufsichtsbehörde mit Schreiben vom
angezeigt worden. Sie enthält keine genehmigungspflichtigen Festsetzungen.

28. April 2023

Die vorstehende Haushaltssatzung für das Haushaltsjahr 2023 wird hiermit öffentlich bekannt gemacht.

Die Haushaltssatzung wird mit ihren Anlagen auf der Internetseite des Amtes Güstrow-Land unter der Adresse
www.amt-guestrow-land.de veröffentlicht.



Zander, Bürgermeister

Gesamtproduktplan

Produktübersicht	Ergebnisplan			Finanzplan		
	Ansatz 2023	Ansatz 2022	Ergebnis 2021	Ansatz 2023	Ansatz 2022	Ergebnis 2021
	Erträge /. Aufwendungen = Ergebnis			Einzahlungen /. Auszahlungen = Saldo		
11104 Gremien	0 19.400 -19.400	0 18.800 -18.800	0,00 16.837,53 -16.837,53	0 19.400 -19.400	0 18.800 -18.800	0,00 16.837,53 -16.837,53
11400 Zentrale Dienste	0 3.800 -3.800	0 3.700 -3.700	88,48 2.152,15 -2.063,67	0 3.800 -3.800	0 3.700 -3.700	88,48 1.777,61 -1.689,13
11402 Liegenschaften	422.600 303.900 118.700	388.300 260.700 127.600	425.448,22 322.320,53 103.127,69	422.600 269.700 152.900	388.300 226.400 161.900	398.923,66 255.246,68 143.676,98
11601 Finanzen	0 0 0	0 0 0	4,00 0,00 4,00	0 0 0	0 0 0	4,00 0,00 4,00
11602 Zahlungsabwicklung	0 0 0	0 0 0	2,79 0,00 2,79	0 0 0	0 0 0	2,79 0,00 2,79
11604 Beteiligungen, Anteile, Wertpapiere des	2.900 0 2.900	1.600 0 1.600	2.998,38 0,00 2.998,38	2.900 0 2.900	1.600 0 1.600	2.998,38 0,00 2.998,38
12100 Wahlen	0 0 0	0 0 0	160,00 849,76 -689,76	0 0 0	0 0 0	160,00 853,76 -693,76
12600 Brandschutz	17.600 74.600 -57.000	19.600 66.900 -47.300	17.339,63 49.666,72 -32.327,09	101.300 414.600 -313.300	204.700 372.900 -168.200	7.742,00 23.729,39 -15.987,39
21100 Grundschulen	0 73.800 -73.800	0 58.500 -58.500	0,00 56.355,20 -56.355,20	0 73.800 -73.800	0 58.500 -58.500	0,00 56.355,20 -56.355,20
21500 Regionale Schulen	0 60.600 -60.600	0 52.300 -52.300	0,00 50.722,19 -50.722,19	0 60.600 -60.600	0 52.300 -52.300	0,00 50.722,19 -50.722,19
28100 Heimat- und sonstige Kulturpflege	0 4.000 -4.000	0 1.400 -1.400	0,00 840,00 -840,00	0 4.000 -4.000	0 6.400 -6.400	0,00 840,00 -840,00
36100 Förderung von Kindern in	0 200.200 -200.200	0 166.800 -166.800	0,00 134.984,96 -134.984,96	0 200.200 -200.200	0 166.800 -166.800	0,00 162.013,69 -162.013,69
36600 Einrichtungen der Kinder- und	3.800 11.200 -7.400	2.300 8.200 -5.900	4.374,83 10.921,46 -6.546,63	0 16.600 -16.600	0 31.800 -31.800	19.500,00 7.105,91 12.394,09
36602 Jugendclub Strenz	400 4.100 -3.700	400 2.800 -2.400	543,70 1.822,23 -1.278,53	400 3.500 -3.100	400 2.200 -1.800	449,95 1.231,89 -781,94
42100 Förderung des Sports	0 0 0	0 0 0	0,00 0,00 0,00	0 0 0	0 0 0	0,00 0,00 0,00
42401 Kommunale Sportstätten und Bäder	32.900 81.000 -48.100	30.600 62.400 -31.800	29.915,44 57.067,62 -27.152,18	9.700 39.600 -29.900	11.400 27.000 -15.600	8.852,38 24.813,65 -15.961,27
51100 Räumliche Planungs- und	0 200 -200	0 200 -200	0,00 0,00 0,00	0 200 -200	0 200 -200	0,00 0,00 0,00
52100 Bau- und Grundstücksordnung	0 0 0	0 0 0	0,00 0,00 0,00	0 0 0	0 0 0	0,00 0,00 0,00
53802 Festsetzung Abwasserabgabe	0 0 0	0 0 0	0,00 0,00 0,00	0 0 0	0 0 0	0,00 0,00 0,00
54000 Konzessionsabgaben	21.200 0 21.200	21.400 0 21.400	23.359,58 0,00 23.359,58	21.200 0 21.200	21.400 0 21.400	23.359,58 0,00 23.359,58
54101 Gemeindestraßen	51.400 180.000 -128.600	52.900 162.300 -109.400	53.107,81 99.365,05 -46.257,24	23.500 105.300 -81.800	223.700 77.400 146.300	23.731,12 50.978,68 -27.247,56
54201 Kreisstraßen	0 0 0	0 0 0	0,00 0,00 0,00	0 0 0	0 0 0	0,00 0,00 0,00

Produktübersicht	Ergebnisplan			Finanzplan		
	Ansatz 2023	Ansatz 2022	Ergebnis 2021	Ansatz 2023	Ansatz 2022	Ergebnis 2021
	Erträge /. Aufwendungen = Ergebnis			Einzahlungen /. Auszahlungen = Saldo		
54301 Landesstraßen	0	0	0,00	0	0	0,00
	<u>0</u>	<u>0</u>	<u>0,00</u>	<u>0</u>	<u>0</u>	<u>0,00</u>
	0	0	0,00	0	0	0,00
54401 Bundesstraßen	0	0	0,00	0	0	0,00
	<u>0</u>	<u>0</u>	<u>0,00</u>	<u>0</u>	<u>0</u>	<u>0,00</u>
	0	0	0,00	0	0	0,00
54501 Straßenreinigung, Winterdienst	0	0	0,00	0	0	0,00
	<u>6.300</u>	<u>6.300</u>	<u>4.729,39</u>	<u>6.300</u>	<u>6.300</u>	<u>4.155,84</u>
	-6.300	-6.300	-4.729,39	-6.300	-6.300	-4.155,84
54901 Straßenrechtsangelegenheiten,	0	0	0,00	0	0	0,00
	<u>0</u>	<u>0</u>	<u>0,00</u>	<u>0</u>	<u>0</u>	<u>0,00</u>
	0	0	0,00	0	0	0,00
55101 Öffentliches Grün, Landschaftsbau	0	0	8,71	0	0	8,71
	<u>34.700</u>	<u>31.400</u>	<u>23.246,30</u>	<u>33.500</u>	<u>30.400</u>	<u>25.544,12</u>
	-34.700	-31.400	-23.237,59	-33.500	-30.400	-25.535,41
55102 Sonstige Erholungseinrichtungen	100	100	28,62	100	100	28,62
	<u>100</u>	<u>100</u>	<u>28,62</u>	<u>100</u>	<u>100</u>	<u>28,62</u>
	0	0	0,00	0	0	0,00
55200 Öffentliches Gewässer, Wasserbauliche	29.500	29.500	30.327,79	29.500	29.500	30.385,84
	<u>28.600</u>	<u>28.600</u>	<u>28.562,48</u>	<u>28.600</u>	<u>28.600</u>	<u>28.562,48</u>
	900	900	1.765,31	900	900	1.823,36
57301 Kommunale allgemeine Einrichtungen und	65.500	52.500	53.671,63	61.500	48.500	49.648,16
	<u>72.200</u>	<u>45.200</u>	<u>42.294,73</u>	<u>54.900</u>	<u>27.900</u>	<u>14.647,18</u>
	-6.700	7.300	11.376,90	6.600	20.600	35.000,98
61100 Steuern, allgemeine Zuweisungen,	1.157.600	906.800	994.123,86	1.213.000	935.600	1.002.840,78
	<u>604.200</u>	<u>540.100</u>	<u>512.817,32</u>	<u>583.600</u>	<u>497.000</u>	<u>507.017,41</u>
	553.400	366.700	481.306,54	629.400	438.600	495.823,37
61108 Umbuchung gemäß § 12 Nr. 4 oder 5	0	0	0,00	189.200	0	138.439,16
	<u>0</u>	<u>0</u>	<u>0,00</u>	<u>189.200</u>	<u>0</u>	<u>138.439,16</u>
	0	0	0,00	0	0	0,00
61200 Sonstige allgemeine Finanzwirtschaft	139.100	31.800	37.208,81	0	410.700	201.624,58
	<u>13.100</u>	<u>18.600</u>	<u>20.139,68</u>	<u>324.500</u>	<u>548.600</u>	<u>138.315,77</u>
	126.000	13.200	17.069,13	-324.500	-137.900	63.308,81
61300 Abwicklung Vorjahre	0	0	0,00	0	0	0,00
	<u>0</u>	<u>0</u>	<u>0,00</u>	<u>0</u>	<u>0</u>	<u>0,00</u>
	0	0	0,00	0	0	0,00
62300 Wirtschaftliche Unternehmen ohne	0	0	0,00	0	0	0,00
	<u>0</u>	<u>0</u>	<u>0,00</u>	<u>0</u>	<u>0</u>	<u>0,00</u>
	0	0	0,00	0	0	0,00
62600 Beteiligungen, Anteile, Wertpapiere des	0	0	0,00	0	0	0,00
	<u>0</u>	<u>0</u>	<u>0,00</u>	<u>0</u>	<u>0</u>	<u>0,00</u>
	0	0	0,00	0	0	0,00

Ergebnishaushalt								Erläute- rung
Nr.	Ertrags- und Aufwandsarten (gemäß § 2 Absatz 1 GemHVO-Doppik)	Ergebnisse	Ansätze einschl. Nachträge 2022	Ansatz 2023	Planungsdaten 2024	Planungsdaten 2025	Planungsdaten 2026	Konto- nummer
		in €						
		1	2	3	4	5	6	
1	+ Steuern und ähnliche Abgaben	586.537,03	535.000	642.700	668.800	695.500	717.000	40
2	+ Zuwendungen, allgemeine Umlagen und sonstige Transfererträge	483.606,99	455.500	728.300	522.900	544.900	530.700	41
3	+ Erträge der sozialen Sicherung	0,00	0	0	0	0	0	42
4	+ Öffentlich-rechtliche Leistungsentgelte	49.348,99	45.800	63.700	64.900	64.900	63.700	43
5	+ Privatrechtliche Leistungsentgelte	393.166,92	415.000	470.400	470.400	470.400	470.400	441, 443- 445
6	+ Kostenerstattungen und Kostenumlagen	19.713,36	23.400	1.100	400	400	400	442, 447, 448
7	+ Andere aktivierte Eigenleistungen	0,00	0	0	0	0	0	452
8	+ Zinserträge und sonstige Finanzerträge	5.174,63	1.600	2.900	2.900	2.900	2.900	47
9	+ Sonstige laufende Erträge	90.723,27	22.600	21.200	22.400	22.400	21.200	451, 46, 491
10	Summe der Erträge (Summe der Nummern 1 bis 9)	1.628.271,19	1.498.900	1.930.300	1.752.700	1.801.400	1.806.300	
11	- Personalaufwendungen	55.606,92	60.700	66.300	66.700	66.400	66.400	50
12	- Versorgungsaufwendungen	0,00	0	0	0	0	0	51
13	- Aufwendungen für Sach- und Dienstleistungen	442.284,32	494.900	632.400	592.400	592.400	592.400	52
14	- Abschreibungen	208.800,49	212.200	205.700	254.600	254.100	238.700	53
15	- Zuwendungen, Umlagen und sonstige Transferaufwendungen	633.407,38	663.800	783.800	797.200	843.900	855.600	54
16	- Aufwendungen der sozialen Sicherung	0,00	0	0	0	0	0	55
17	- Zinsaufwendungen und sonstige Finanzaufwendungen	20.160,31	18.600	13.100	10.300	8.300	6.300	57
18	- Sonstige laufende Aufwendungen	61.125,39	42.000	54.100	45.600	45.200	45.200	56, 591
19	Summe der Aufwendungen (Summe der Nummern 11 bis 18)	1.421.384,81	1.492.200	1.755.400	1.766.800	1.810.300	1.804.600	
20	Jahresergebnis (Jahresüberschuss/ Jahresfehlbetrag) vor Veränderung der Rücklagen (Saldo der Nummern 10 und 19)	206.886,38	6.700	174.900	-14.100	-8.900	1.700	
21	- Einstellung in die Kapitalrücklage	0,00	0	0	0	0	0	592
22	+ Entnahmen aus der Kapitalrücklage	0,00	0	0	0	0	0	492
23	- Einstellung in die Rücklage für Belastungen aus dem kommunalen Finanzausgleich	14.339,11	43.100	20.600	48.400	15.600	1.000	593
24	+ Entnahmen aus der Rücklage für Belastungen aus dem kommunalen Finanzausgleich	44.441,09	38.900	14.300	43.100	20.600	48.400	493
25	Jahresergebnis (Jahresüberschuss/ Jahresfehlbetrag, Nummer 20 zuzüglich Nummern 22 und 24 abzüglich Nummern 21 und 23)	236.988,36	2.500	168.600	-19.400	-3.900	49.100	
	nachrichtlich:							
26	Ergebnisvortrag aus dem Haushaltsvorjahr	2.181.087,29	2.418.076	2.420.576	2.589.176	2.569.776	2.565.876	
27	Ergebnis (Überschuss/Fehlbetrag) zum 31. Dezember des Haushaltsjahres (Summe der Nummern 25 und 26)	2.418.075,65	2.420.576	2.589.176	2.569.776	2.565.876	2.614.976	

Finanzhaushalt								Erläuterung	
Nr.	Einzahlungs- und Auszahlungsarten (gemäß § 3 Absatz 1 Satz 1 GemHVO-Doppik)	Ergebnisse	Ansätze einschl. Nachträge 2022	Ansatz 2023	Planungsdaten 2024	Planungsdaten 2025	Planungsdaten 2026	Konto- nummer	
		2021	in €						
		1	2	3	4	5	6		
1	+ Steuern und ähnliche Abgaben	575.226,94	535.000	642.700	668.800	695.500	717.000	60	
2	+ Zuwendungen, allgemeine Umlagen und sonstige Transfereinzahlungen	562.969,49	334.900	501.600	413.100	435.500	430.500	61	
3	+ Einzahlungen der sozialen Sicherung	0,00	0	0	0	0	0	62	
4	+ Öffentlich-rechtliche Leistungsentgelte	43.656,20	40.100	53.300	54.500	54.500	54.500	63	
5	+ Privatrechtliche Leistungsentgelte	399.178,43	415.000	470.400	470.400	470.400	470.400	641	
6	+ Kostenerstattungen und Kostenumlagen	19.713,36	23.400	1.100	400	400	400	642, 647- 648	
7	+ Zinseinzahlungen und sonstige Finanzeinzahlungen	3.203,38	1.600	2.900	2.900	2.900	2.900	67	
8	+ Sonstige laufende Einzahlungen	25.205,76	22.600	21.200	22.400	22.400	21.200	651, 66	
9	Summe der laufenden Einzahlungen (Summe der Nummern 1 bis 8)	1.629.153,56	1.372.600	1.693.200	1.632.500	1.681.600	1.696.900		
10	- Personalauszahlungen	55.606,92	60.700	66.300	66.700	66.400	66.400	70	
11	- Versorgungsauszahlungen	0,00	0	0	0	0	0	71	
12	- Auszahlungen für Sach- und Dienstleistungen	428.188,13	494.900	632.400	592.400	592.400	592.400	72	
13	- Zuwendungen, Umlagen und sonstige Transferauszahlungen	668.976,10	663.800	783.800	797.200	843.900	855.600	74	
14	- Auszahlungen der sozialen Sicherungen	0,00	0	0	0	0	0	75	
15	- Zinsauszahlungen und sonstige Finanzauszahlungen	20.160,31	18.600	13.100	10.300	8.300	6.300	77	
16	- Sonstige laufende Auszahlungen	165.586,93	42.000	243.300	45.600	45.200	45.200	76	
17	Summe der laufenden Auszahlungen (Summe der Nummern 10 bis 16)	1.338.518,39	1.280.000	1.738.900	1.512.200	1.556.200	1.565.900		
18	Jahresbezogener Saldo der laufenden Ein- und Auszahlungen vor planmäßiger Tilgung (Saldo der Nummern 9 und 17)	290.635,17	92.600	-45.700	120.300	125.400	131.000		
19	+ Einzahlungen aus Investitionszuwendungen	89.939,35	277.100	169.000	50.300	50.300	50.300	681, 6833	
20	+ Einzahlungen aus Beiträgen und ähnlichen Entgelten	23.731,12	216.700	23.500	23.500	23.500	23.500	682, 6830- 6832, 6834- 6839	
21	+ Einzahlungen aus Anlagevermögen	0,00	0	0	0	0	0	684- 686	
22	+ Einzahlungen aus sonstigen Ausleihungen und Kreditgewährungen	0,00	0	0	0	0	0	687	
23	+ Sonstige Investitionseinzahlungen	165.964,16	0	189.200	0	0	0	688- 689	
24	Summe der Einzahlungen aus Investitionstätigkeit (Summe der Nummern 19 bis 23)	279.634,63	493.800	381.700	73.800	73.800	73.800		
25	- Auszahlungen für Anlagevermögen	50.532,02	373.300	381.700	0	0	0	781, 784- 786	
26	- Auszahlungen für sonstige Ausleihungen und Kreditgewährungen	0,00	0	0	0	0	0	787	
27	- Sonstige Investitionsauszahlungen	1.955,89	0	0	0	0	0	788- 789	
28	Summe der Auszahlungen aus Investitionstätigkeit (Summe der Nummern 25 bis 27)	52.487,91	373.300	381.700	0	0	0		
29	Saldo der Ein- und Auszahlungen aus Investitionstätigkeit (Saldo der Nummern 24 und 28)	227.146,72	120.500	0	73.800	73.800	73.800		
30	Finanzmittelüberschuss/ Finanzmittelfehlbetrag (Summe der Nummern 18 und 29)	517.781,89	213.100	-45.700	194.100	199.200	204.800		
31	+ Einzahlungen aus der Aufnahme von Krediten für Investitionen und Investitionsförderungsmaßnahmen	0,00	409.500	0	0	0	0	691- 692	

Finanzhaushalt								Erläute- rung
Nr.	Einzahlungs- und Auszahlungsarten (gemäß § 3 Absatz 1 Satz 1 GemHVO-Doppik)	Ergebnisse	Ansätze einschl. Nachträge	Ansatz	Planungsdaten	Planungsdaten	Planungsdaten	Konto- nummer
		2021	2022	2023	2024	2025	2026	
in €								
32	– Auszahlungen für planmäßige Tilgung von Krediten für Investitionen und Investitionsförderungsmaßnahmen	118.210,46	120.500	311.400	91.700	93.700	94.600	791, 79200- 79253, 79255- 79299
33	– Sonstige Auszahlungen zur Tilgung von Krediten für Investitionen und Investitionsförderungsmaßnahmen	0,00	409.500	0	0	0	0	79254
34	Saldo der Ein- und Auszahlungen aus Krediten für Investitionen und Investitionsförderungsmaßnahmen (Nummer 31 abzüglich Nummern 32 und 33)	-118.210,46	-120.500	-311.400	-91.700	-93.700	-94.600	
35	Saldo der durchlaufenden Gelder und ungeklärten Zahlungsvorgänge	0,00	0	0	0	0	0	
36	Veränderung der Forderungen und der Verbindlichkeiten aus Krediten zur Sicherung der Zahlungsfähigkeit gegenüber dem Amt der geschäftsführenden Gemeinde (Summe der Nummern 30, 34 und 35)	399.571,43	92.600	-357.100	102.400	105.500	110.200	
37	Jahresbezogener Saldo der laufenden Ein- und Auszahlungen (Saldo der Nummern 18 und 32)	172.424,71	-27.900	-357.100	28.600	31.700	36.400	
	nachrichtlich:							
38	Saldo der laufenden Ein- und Auszahlungen zum 31. Dezember des Haushaltsvorjahres	1.038.576,67	1.211.001	1.183.101	826.001	854.601	886.301	
39	Saldo der laufenden Ein- und Auszahlungen zum 31. Dezember des Haushaltsjahres (Summe der Nummern 37 und 38)	1.211.001,38	1.183.101	826.001	854.601	886.301	922.701	
	darunter:							
	Zuführung zum investiven Bereich aus einem positiven Saldo der laufenden Ein- und Auszahlungen zum 31. Dezember des Haushaltsjahres [Einzahlung in Nummer 23 (Sonstige Investitionseinzahlungen) und Auszahlungen in Nummer 16 (Sonstige laufende Auszahlungen) enthalten]	138.439,16	0	189.200	0	0	0	6891
	Zuführung zur Deckung eines negativen Saldos der laufenden Ein- und Auszahlungen zum 31. Dezember des Haushaltsjahres aus dem investiven Bereich [Einzahlungen in Nummer 8 (Sonstige laufende Einzahlungen) und Auszahlungen in Nummer 27 (Sonstige Investitionsauszahlungen) enthalten]	0,00	0	0	0	0	0	6628
	Zuführung gemäß § 12 Nr. 6 zum laufenden Bereich	0,00	0	0	0	0	0	7897

Übersicht über die Finanzdaten der Teilhaushalte

1. Übersicht über die Teilergebnishaushalte									
Nr.	Ertrags- und Aufwandsarten (gemäß § 4 Absatz 5 GemHVO-Doppik)	Summe aller Teilhaushalte	1 Teilhaushalt 1 Hauptverwaltung	2 Teilhaushalt 2 Finanzverwaltung	3 Teilhaushalt 3 Bau- und Ordnungsamt	4 Teilhaushalt 4 Zentrale Finanzdienstleistungen			
		in €							
		1	2	3	4	5	6	7	8
1	+ Steuern und ähnliche Abgaben	642.700	0	0	0	642.700			
2	+ Zuwendungen, allgemeine Umlagen und sonstige Transfererträge	728.300	31.000	0	57.600	639.700			
3	+ Erträge der sozialen Sicherung	0	0	0	0	0			
4	+ Öffentlich-rechtliche Leistungsentgelte	63.700	22.800	0	40.900	0			
5	+ Privatrechtliche Leistungsentgelte	470.400	48.800	0	421.600	0			
6	+ Kostenerstattungen und Kostenumlagen	1.100	0	0	1.100	0			
7	+ Andere aktivierte Eigenleistungen	0	0	0	0	0			
8	+ Zinserträge und sonstige Finanzerträge	2.900	0	2.900	0	0			
9	+ Sonstige Erträge	21.200	0	21.200	0	0			
10	Summe der Erträge (Summe der Nummern 1 bis 9)	1.930.300	102.600	24.100	521.200	1.282.400			
11	- Personalaufwendungen	66.300	21.000	0	45.300	0			
12	- Versorgungsaufwendungen	0	0	0	0	0			
13	- Aufwendungen für Sach- und Dienstleistungen	632.400	232.700	0	399.700	0			
14	- Abschreibungen	205.700	68.400	0	137.300	0			
15	- Zuwendungen, Umlagen und sonstige Transferaufwendungen	783.800	200.200	0	0	583.600			
16	- Aufwendungen der sozialen Sicherung	0	0	0	0	0			
17	- Zinsaufwendungen und sonstige Finanzaufwendungen	13.100	0	0	0	13.100			
18	- Sonstige Aufwendungen	54.100	8.000	0	46.100	0			
19	Summe der Aufwendungen (Summe der Nummern 11 bis 18)	1.755.400	530.300	0	628.400	596.700			
20	Jahresergebnis des Teilhaushaltes vor Verrechnung der internen Leistungsbeziehungen und vor Veränderung der Rücklagen (Saldo der Nummern 10 und 19)	174.900	-427.700	24.100	-107.200	685.700			
21	+ Erträge aus internen Leistungsbeziehungen	0	0	0	0	0			
22	- Aufwendungen aus internen Leistungsbeziehungen	0	0	0	0	0			
23	Jahresergebnis des Teilhaushaltes nach Verrechnung der internen Leistungsbeziehungen und vor Veränderung der Rücklagen (Nummer 20 zuzüglich Nummer 21 abzüglich Nummer 22)	174.900	-427.700	24.100	-107.200	685.700			

Übersicht über die Finanzdaten der Teilhaushalte

2. Übersicht über die Teilfinanzhaushalte									
Nr.	Ein- und Auszahlungsarten (gemäß § 4 Absatz 5 GemHVO-Doppik)	Summe aller Teilhaushalte	1 Teilhaushalt 1 Hauptverwaltung	2 Teilhaushalt 2 Finanzverwaltun g	3 Teilhaushalt 3 Bau- und Ordnungsamt	4 Teilhaushalt 4 Zentrale Finanzdienstleist ungen			
		in €							
		1	2	3	4	5	6	7	8
1	+ Steuern und ähnliche Abgaben	642.700	0	0	0	642.700			
2	+ Zuwendungen, allgemeine Umlagen und sonstige Transfereinzahlungen	501.600	0	0	1.000	500.600			
3	+ Einzahlungen der sozialen Sicherung	0	0	0	0	0			
4	+ Öffentlich-rechtliche Leistungsentgelte	53.300	22.800	0	30.500	0			
5	+ Privatrechtliche Leistungsentgelte	470.400	48.800	0	421.600	0			
6	+ Kostenerstattungen und Kostenumlagen	1.100	0	0	1.100	0			
7	+ Zinseinzahlungen und sonstige Finanzeinzahlungen	2.900	0	2.900	0	0			
8	+ Sonstige laufende Einzahlungen	21.200	0	21.200	0	0			
9	Summe der laufenden Einzahlungen (Summe der Nummern 1 bis 8)	1.693.200	71.600	24.100	454.200	1.143.300			
10	- Personalauszahlungen	66.300	21.000	0	45.300	0			
11	- Versorgungsauszahlungen	0	0	0	0	0			
12	- Auszahlungen für Sach- und Dienstleistungen	632.400	232.700	0	399.700	0			
13	- Zuwendungen, Umlagen und sonstige Transferauszahlungen	783.800	200.200	0	0	583.600			
14	- Auszahlungen der sozialen Sicherungen	0	0	0	0	0			
15	- Zinsauszahlungen und sonstige Finanzauszahlungen	13.100	0	0	0	13.100			
16	- Sonstige laufende Auszahlungen	243.300	8.000	0	46.100	189.200			
17	Summe der laufenden Auszahlungen (Summe der Nummern 10 bis 16)	1.738.900	461.900	0	491.100	785.900			
18	Jahresbezogener Saldo der laufenden Ein- und Auszahlungen vor planmäßiger Tilgung (Saldo der Nummern 9 und 17)	-45.700	-390.300	24.100	-36.900	357.400			
18.1	Saldo der Ein- und Auszahlungen aus internen Leistungsbeziehungen	0	0	0	0	0			
18.2	Jahresbezogener Saldo der laufenden Ein- und Auszahlungen vor planmäßiger Tilgung nach Verrechnung der internen Leistungsbeziehungen (Summe der Nummern 18 und 18.1)	-45.700	-390.300	24.100	-36.900	357.400			
19	+ Einzahlungen aus Investitionszuwendungen	169.000	0	0	99.300	69.700			
20	+ Einzahlungen aus Beiträgen und ähnlichen Entgelten	23.500	0	0	23.500	0			
21	+ Einzahlungen aus Anlagevermögen	0	0	0	0	0			
22	+ Einzahlungen aus sonstigen Ausleihungen und Kreditgewährungen	0	0	0	0	0			
23	+ Sonstige Investitionseinzahlungen	189.200	0	0	0	189.200			
24	Summe der Einzahlungen aus Investitionstätigkeit (Summe der Nummern 19 bis 23)	381.700	0	0	122.800	258.900			
25	- Auszahlungen für Anlagevermögen	381.700	14.500	0	367.200	0			
26	- Auszahlungen für sonstige Ausleihungen und Kreditgewährungen	0	0	0	0	0			
27	- Sonstige Investitionsauszahlungen	0	0	0	0	0			
28	Summe der Auszahlungen aus Investitionstätigkeit (Summe der Nummern 25 bis 27)	381.700	14.500	0	367.200	0			
29	Saldo der Ein- und Auszahlungen aus Investitionstätigkeit (Saldo der Nummern 24 und 28)	0	-14.500	0	-244.400	258.900			
30	Finanzmittelüberschuss/ Finanzmittelfehlbetrag des Teilhaushaltes (Summe der Nummern 18.2 und 29)	-45.700	-404.800	24.100	-281.300	616.300			
31	+ Einzahlungen aus der Aufnahme von Krediten für Investitionen und Investitionsförderungsmaßnahmen	0	0	0	0	0			
32	- Auszahlungen für planmäßige Tilgung von Krediten für Investitionen und Investitionsförderungsmaßnahmen	311.400	0	0	0	311.400			
33	- Sonstige Auszahlungen zur Tilgung von Krediten für Investitionen und Investitionsförderungsmaßnahmen	0	0	0	0	0			
34	Saldo der Ein- und Auszahlungen aus Krediten für Investitionen und Investitionsförderungsmaßnahmen (Nummer 31 abzüglich Nummern 32 und 33)	-311.400	0	0	0	-311.400			

Vorbericht

zum Haushaltsplan der Gemeinde Lüssow für das Haushaltsjahr 2023

I. STATISTISCHE ANGABEN	1
1. Entwicklung der Einwohnerzahlen	2
2. Größe und Struktur – wirtschaftliche Struktur	2
3. Überblick über die Steuerhebesätze	2
II. DIE HAUSHALTSWIRTSCHAFT IN DEN JAHREN 2021 BIS 2026	2
1. Entwicklung der wichtigsten Erträge und Einzahlungen sowie der Aufwendungen und Auszahlungen	2
1.1 Entwicklung der Finanzausweisungen	2
1.2 Eigene und sonstige Erträge/ Einzahlungen	3
1.2.1. Übersicht über Steuererträge/-einzahlungen	5
1.3 Entwicklung der Zuweisungen	7
1.4 Sonstiger Aufwand/Auszahlungen	8
2. Entwicklung der Jahresergebnisse (Jahresüberschüsse/Jahresfehlbeträge)	10
3. Entwicklung der Finanzmittel und des Saldos der laufenden Ein- und Auszahlungen	10
3.1. Entwicklung der Finanzmittelüberschüsse/Finanzmittelfehlbeträge	10
3.2. Entwicklung des Saldos der laufenden Ein- und Auszahlungen	10
4. Entwicklung der Investitionen und Investitionsförderungsmaßnahmen sowie die sich hieraus ergebenden Auswirkungen auf die Ergebnis- und Finanzhaushalte der folgenden Haushaltsjahre	11
4.1 Erträge / Auflösung Sonderposten	11
4.2 Aufwendungen / Abschreibungen	11
4.3 Einzahlungen	11
4.4 Auszahlungen	12
5. Entwicklung der Kredite für Investitionen und Investitionsförderungsmaßnahmen sowie die Belastung des Haushaltes durch kreditähnliche Rechtsgeschäfte	12
6. Entwicklung der Kredite zur Sicherung der Zahlungsfähigkeit	13
7. Entwicklung des Eigenkapitals	13
8. Veränderung der Rücklage für Belastungen aus dem kommunalen Finanzausgleich	13
9. Veränderungen der sonstigen zweckgebundenen Ergebnissrücklage	14
10. Veränderung der Kapitalrücklage	14
11. Zuwendung an Fraktionen	14
12. Entwicklung der Sonderposten	14
13. Gegenüberstellung der Ergebnisplanung 2023 mit der Finanzplanung für das Jahr 2023	15
14. Übersicht über freiwillige Leistungen	15
15. Verwendung der Mittel aus der Infrastrukturpauschale (§23 FAG M-V)	15
16. Erläuterungen gemäß § 4 Abs. 9 GemHVO-Doppik	15

I. Statistische Angaben

1. Entwicklung der Einwohnerzahlen

Entwicklung der Einwohnerzahlen

Stand 31.12.2021: 960

Stand 31.12.2020: 943

Stand 31.12.2019: 914

2. Größe und Struktur – wirtschaftliche Struktur

Gemeindegröße: 1.668,16 Ha

3. Überblick über die Steuerhebesätze

	2021	2022	2023
Gewerbsteuer	370 v. H.	370 v. H.	370 v. H.
Grundsteuer A	280 v. H.	280 v. H.	280 v. H.
Grundsteuer B	370 v. H.	370 v. H.	370 v. H.

II. Die Haushaltswirtschaft in den Jahren 2021 bis 2026

1. Entwicklung der wichtigsten Erträge und Einzahlungen sowie der Aufwendungen und Auszahlungen

1.1 Entwicklung der Finanzausweisungen

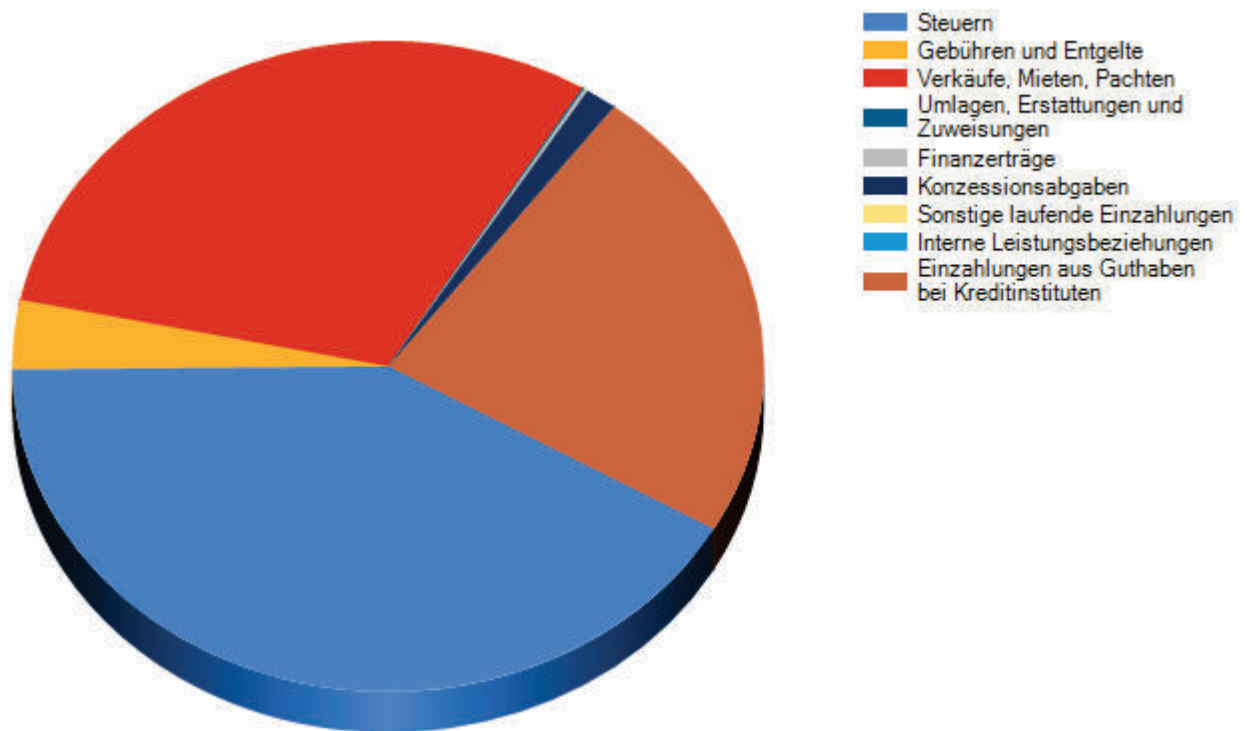
Zuweisungen	Erträge					
	Ergebnis 2021	Ansatz 2022	Ansatz 2023	Plan 2024	Plan 2025	Plan 2026
Schlüsselzuweisungen für lfd. Verwaltungstätigkeit	360.969,49	332.900	500.600	413.100	435.500	430.500
Sonstige allgemeine Zuweisungen	2.000,00	2.000	1.000	0	0	0
Allgemeine Umlagen			0			
Ausbaubeiträge						
Zuweisungen und Zuschüsse für Investitionen u. Investitionsmaßnahmen						
Gesamt	362.969,49	334.900	501.600	413.100	435.500	430.500

Zuweisungen	Einzahlungen					
	Ergebnis 2021	Ansatz 2022	Ansatz 2023	Plan 2024	Plan 2025	Plan 2026
Schlüsselzuweisungen für lfd. Verwaltungstätigkeit	360.969,49	332.900	500.600	413.100	435.500	430.500
Sonstige allgemeine Zuweisungen	2.000,00	2.000	1.000	0	0	0
Allgemeine Umlagen						
Ausbaubeiträge	23.731,12	216.700	23.500	23.500	23.500,	23.500
Zuweisungen und Zuschüsse für Investitionen u. Investitionsmaßnahmen	89.939,35	277.100	169.000	50.300	50.300	50.300
Gesamt	476.639,96	828.700	694.100	486.900	509.300	504.300

1.2 Eigene und sonstige Erträge/ Einzahlungen

Ertragsart	Erträge					
	Ergebnis 2021	Ansatz 2022	Ansatz 2023	Plan 2024	Plan 2025	Plan 2026
Steuern	586.537,03	535.000	642.700	668.800	695.500	717.000
Gebühren und Entgelte	43.594,15	40.100	53.300	54.500	54.500	54.500
Mieten, Pachten	393.166,92	415.000	470.400	470.400	470.400	470.400
Auflösung Sonderposten f. Baukostenzuschüsse u.ä. Entgelte	96.224,08	95.700	98.000	120.200	119.800	109.400
Umlagen, Erstattungen und Zuweisungen	19.713,36	23.400	1.100	400	400	400
Finanzerträge (Zinsen und Dividenden)	5.174,63	1.600	2.900	2.900	2.900	2.900
Konzessionsabgaben	23.359,58	21.400	21.200	21.200	21.200	21.200
Weitere sonstige Erträge	67.363,69	1.200	0	1.200	1.200	0
Interne Leistungsbeziehungen	0,00	0	0	0	0	0
Entnahmen aus der Rücklage für Belastungen aus dem kommunalen Finanzausgleich	44.441,09	38.900	14.300	43.100	20.600	48.400
Gesamt	1.279.574,53	1.172.300	1.303.900	1.382.700	1.386.500	1.424.200

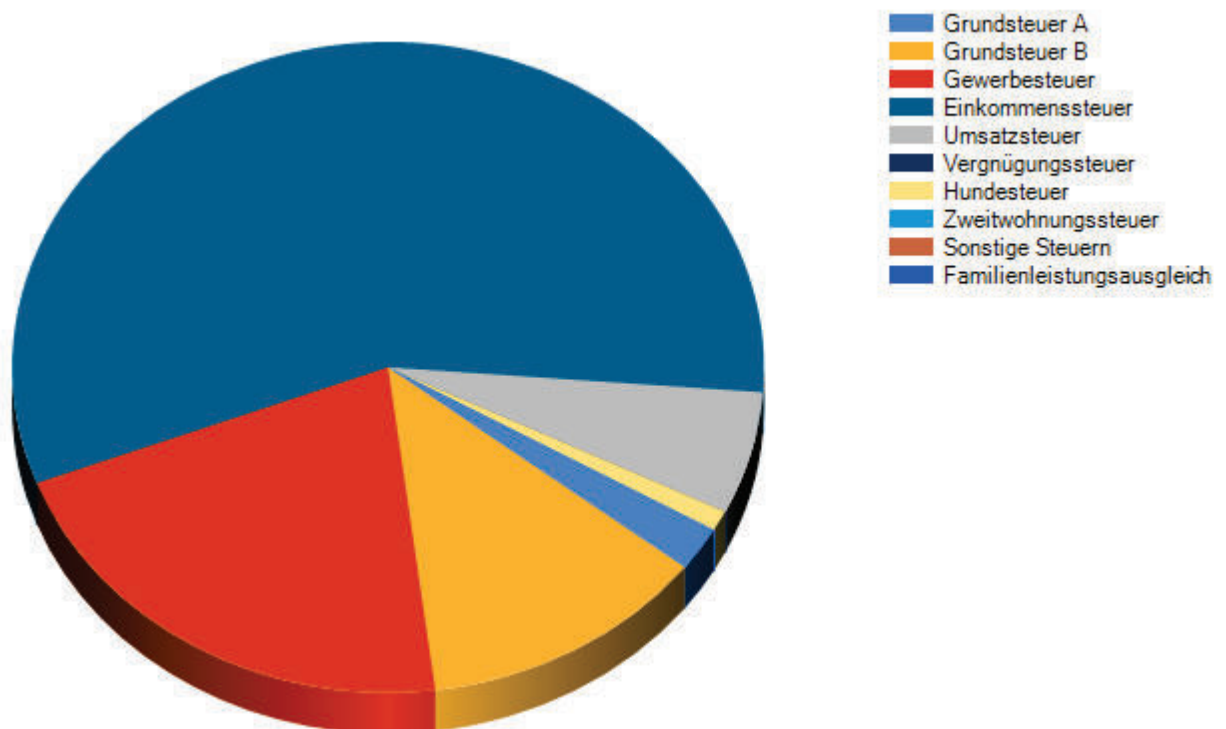
Einzahlungsgrund	Einzahlungen					
	Ergebnis 2021	Ansatz 2022	Ansatz 2023	Plan 2024	Plan 2025	Plan 2026
Steuern	575.226,94	535.000	642.700	668.800	695.500	717.000
Gebühren und Entgelte	43.656,20	40.100	53.300	54.500	54.500	54.500
Mieten, Pachten	399.178,43	415.000	470.400	470.400	470.400	470.400
Umlagen, Erstattungen und Zuweisungen	19.713,36	23.400	1.100	400	400	400
Finanzerträge (Zinsen und Dividenden)	3.203,38	1.600	2.900	2.900	2.900	2.900
Konzessionsabgaben	23.359,58	21.400	21.200	21.200	21.200	21.200
Weitere sonstige Einzahlungen	29.371,18	1.200	0	1.200	1.200	0
Interne Leistungsbeziehungen	0,00	0	0	0	0	0
Einzahlungen aus Guthaben bei Kreditinstituten	0,00	0	357.100	0	0	0
Gesamt	1.093.709,07	1.037.700	1.548.700	1.219.400	1.246.100	1.266.400



1.2.1 Übersicht über Steuererträge/-einzahlungen

Steuerart	Erträge					
	Ergebnis 2021	Ansatz 2022	Ansatz 2023	Plan 2024	Plan 2025	Plan 2026
Realsteuern						
Grundsteuer A	14.294,80	14.200	14.100	14.100	14.100	14.100
Grundsteuer B	79.858,54	79.400	80.100	80.100	80.100	80.100
Gewerbesteuer	112.956,01	65.000	136.400	136.400	136.400	136.400
Gemeindeanteile an						
der Einkommenssteuer	329.090,71	332.900	366.400	390.300	414.800	435.500
der Umsatzsteuer	46.293,63	39.500	39.100	41.300	43.500	44.300
Andere Steuern						
Vergnügungssteuern	0,00	0	0	0	0	0
Hundesteuern	4.043,34	4.000	6.600	6.600	6.600	6.600
Zweitwohnungssteuer	0,00	0	0	0	0	0
Sonstige Steuern	0,00	0	0	0	0	0
Steuerähnliche Erträge						
z.B. Kompensationszahlungen, Familienleistungsausgleich	0,00	0	0	0	0	0
Gesamt	586.537,03	535.000	642.700	668.800	695.500	717.000

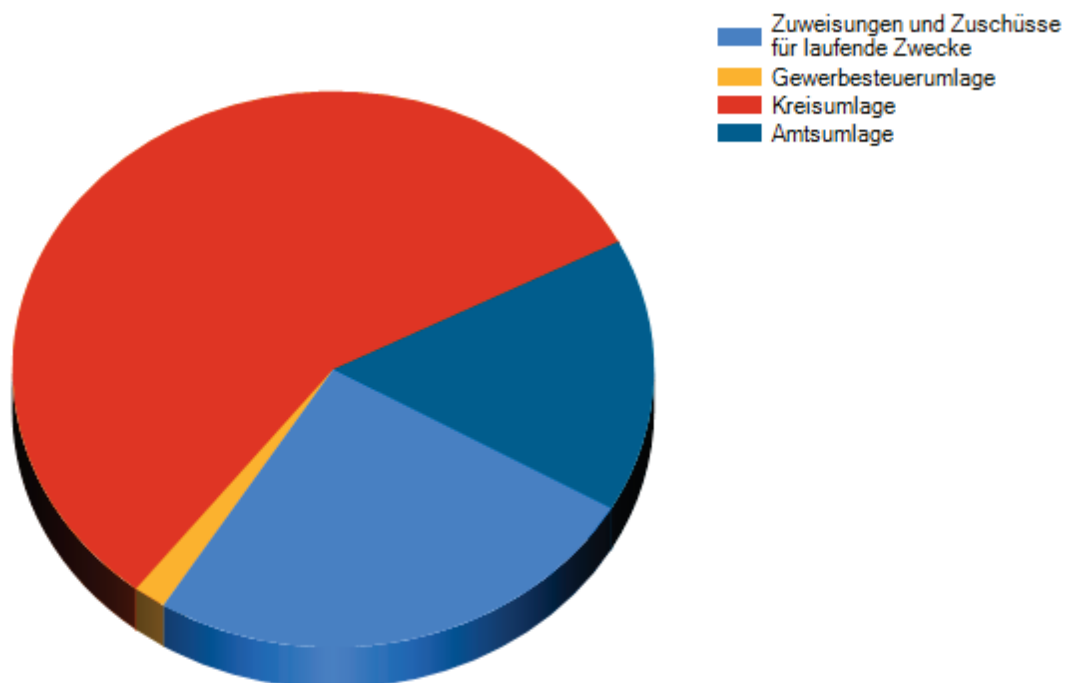
Steuerart	Einzahlungen					
	Ergebnis 2021	Ansatz 2022	Ansatz 2023	Plan 2024	Plan 2025	Plan 2026
Realsteuern						
Grundsteuer A	14.294,80	14.200	14.100	14.100	14.100	14.100
Grundsteuer B	87.356,20	79.400	80.100	80.100	80.100	80.100
Gewerbsteuer	111.494,97	65.000	136.400	136.400	136.400	136.400
Gemeindeanteile an						
der Einkommenssteuer	312.655,31	332.900	366.400	390.300	414.800	435.500
der Umsatzsteuer	45.412,32	39.500	39.100	41.300	43.500	44.300
Andere Steuern						
Vergnügungssteuern	0,00	0	0	0	0	0
Hundesteuern	4.013,34	4.000	6.600	6.600	6.600	6.600
Zweitwohnungssteuer	0,00	0	0	0	0	0
Sonstige Steuern	0,00	0	0	0	0	0
Steuerähnliche Einzahlungen						
z.B. Kompensationszahlungen, Familienleistungsausgleich	0,00	0	0	0	0	0
Gesamt	575.226,94	535.000	642.700	668.800	695.500	717.000



1.3 Entwicklung der Zuweisungen und Umlagen

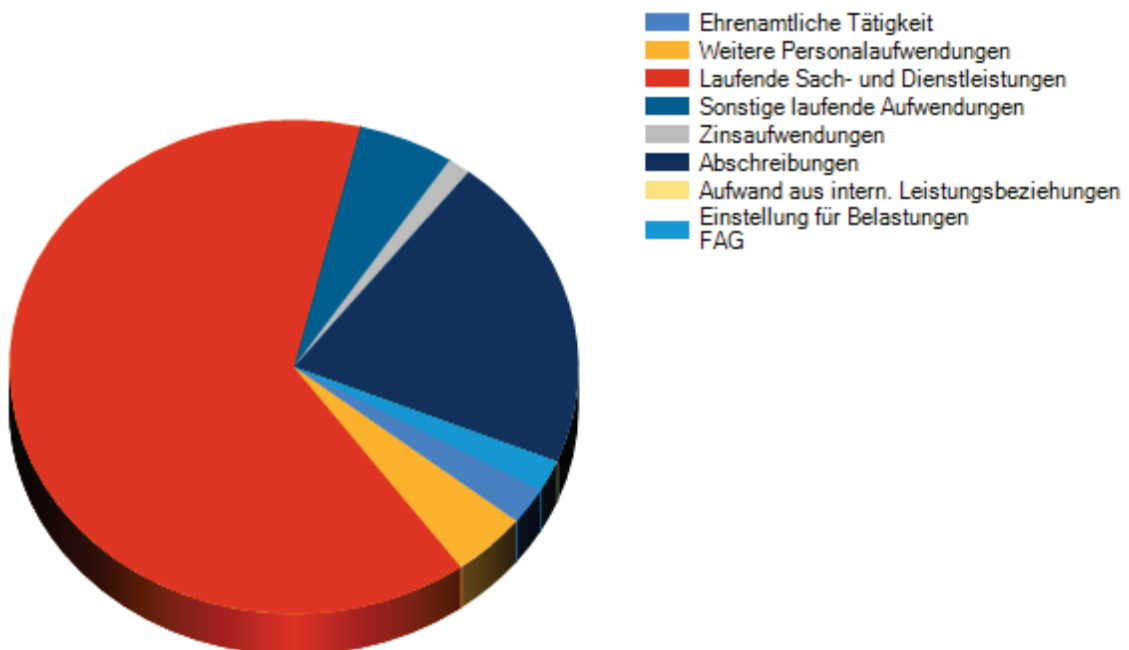
Zuweisungen	Aufwendungen					
	Ergebnis 2021	Ansatz 2022	Ansatz 2023	Plan 2024	Plan 2025	Plan 2026
Zuweisungen und Zuschüsse für laufende Zwecke	134.984,96	166.800	200.200	202.800	202.800	202.800
Gewerbsteuerumlage	10.546,83	6.200	13.000	13.000	13.000	13.000
Kreisumlage	355.031,91	395.400	445.700	474.100	488.100	489.200
Amtsumlage	132.843,68	95.400	124.900	107.300	140.000	150.600
Gesamt	633.407,38	663.800	783.800	797.200	843.900	855.600

Zuweisungen	Auszahlungen					
	Ergebnis 2021	Ansatz 2022	Ansatz 2023	Plan 2024	Plan 2025	Plan 2026
Zuweisungen und Zuschüsse für laufende Zwecke	162.013,69	166.800	200.200	202.800	202.800	202.800
Gewerbsteuerumlage	19.086,82	6.200	13.000	13.000	13.000	13.000
Kreisumlage	355.031,91	395.400	445.700	474.100	488.100	489.200
Amtsumlage	132.843,68	95.400	124.900	107.300	140.000	150.600
Gesamt	668.976,10	663.800	783.800	797.200	843.900	855.600

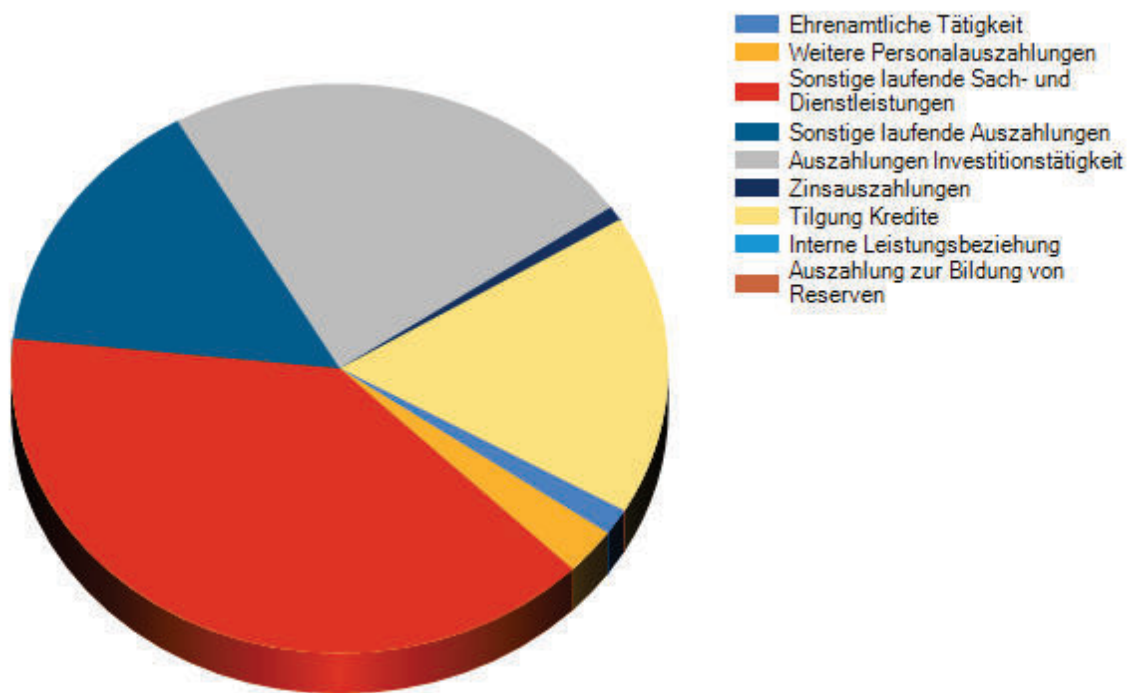


1.4 Wesentliche Aufwendungen/Auszahlungen

Aufwandsart	Aufwendungen					
	Ergebnis 2021	Ansatz 2022	Ansatz 2023	Plan 2024	Plan 2025	Plan 2026
Für Ehrenamtliche Tätigkeit	20.003,58	23.300	23.600	22.500	22.200	22.200
Weitere Personalaufwendungen	35.603,34	37.400	42.700	44.200	44.200	44.200
Sonstige laufende Sach- und Dienstleistungen	442.284,32	494.900	632.400	592.400	592.400	592.400
Davon:	28.562,48	28.600	28.600	28.600	28.600	28.600
1. Allgemeine Umlagen und Beiträge an Zweckverbände						
2. Allgemeine Umlagen und Kostenerstattungen Schulumlage	107.077,39	110.800	134.400	135.600	135.600	135.600
3. Allgemeine Umlagen und Kostenerstattungen Kindergarten und Hort	134.984,96	166.800	200.200	202.800	202.800	202.800
Sonstige laufende Aufwendungen	61.125,39	42.000	54.100	45.600	45.200	45.200
Zinsaufwendungen und -auszahlungen	20.160,31	18.600	13.100	10.300	8.300	6.300
Abschreibungen	208.800,49	212.200	205.700	254.600	254.100	238.700
Aufwand aus internen Leistungsbeziehungen	0,00	0	0	0	0	0
Einstellung in die Rücklage für Belastungen aus dem kommunalen Finanzausgleich	14.339,11	43.100	20.600	48.400	15.600	1.000
Gesamt	802.316,54	871.500	992.200	1.018.000	982.000	950.000



Auszahlungsgrund	Auszahlungen					
	Ergebnis 2021	Ansatz 2022	Ansatz 2023	Plan 2024	Plan 2025	Plan 2026
Für Ehrenamtliche Tätigkeit	20.003,58	23.300	23.600	22.500	22.200	22.200
Weitere Personalauszahlungen	35.603,34	37.400	42.700	44.200	44.200	44.200
Sonstige laufende Sach- und Dienstleistungen	428.188,13	494.900	632.400	592.400	592.400	592.400
Davon:	28.562,48	28.600	28.600	28.600	28.600	28.600
1. Allgemeine Umlagen und Beiträge an Zweckverbände						
2. Allgemeine Umlagen und Kostenerstattungen Schulumlage	107.077,39	110.800	134.400	135.600	135.600	135.600
3. Allgemeine Umlagen und Kostenerstattungen Kindergarten und Hort	162.013,69	166.800	200.200	202.800	202.800	202.800
Sonstige laufende Auszahlungen	165.586,93	42.000	243.300	45.600	45.200	45.200
Auszahlungen für Investitionstätigkeit	52.487,91	373.300	381.700	0	0	0
Zinsaufwendungen und -auszahlungen	20.160,31	18.600	13.100	10.300	8.300	6.300
Tilgungen für Kredite für Investitionen	83.770,81	85.300	275.500	55.100	56.400	57.600
Auszahlungen aus internen Leistungsbeziehungen	0,00	0	0	0	0	0
Auszahlungen zur Bildung von Reserven	0,00	92.600	0	102.400	105.500	110.200
Gesamt	805.801,01	1.167.400	1.612.300	872.500	874.200	878.100



2. Entwicklung der Jahresergebnisse (Jahresüberschüsse/Jahresfehlbeträge)

Ertrags-/Aufwandsarten	Ergebnis 2021	Ansatz 2022	Ansatz 2023	Plan 2024	Plan 2025	Plan 2026
Erträge	1.672.712,28	1.537.800	1.944.600	1.795.800	1.822.000	1.854.700
Aufwendungen	1.435.723,92	1.535.300	1.776.000	1.815.200	1.825.900	1.805.600
Saldo	236.988,36	2.500	168.600	-19.400	-3.900	49.100

Der Ergebnishaushalt 2023 weist einen Überschuss in Höhe von 168.600 € auf, der auf neue Rechnung vorzutragen ist. Nach der Finanzplanung ist ein ausgeglichener Haushalt im Finanzplanungszeitraum 2024 und 2025 nicht zu erwarten.

3. Entwicklung der Finanzmittel und des Saldos der laufenden Ein- und Auszahlungen**3.1. Entwicklung der Finanzmittelüberschüsse/Finanzmittelfehlbeiträge**

Einzahlungen ./ Auszahlungen	Ergebnis 2021	Ansatz 2022	Ansatz 2023	Plan 2024	Plan 2025	Plan 2026
Einzahlungen	1.908.788,19	1.866.400	2.074.900	1.706.300	1.755.400	1.770.700
Auszahlungen	1.391.006,30	1.653.300	2.120.600	1.512.200	1.556.200	1.565.900
Saldo	517.781,89	213.100	-45.700	194.100	199.200	204.800

Der Finanzhaushalt 2023 weist ein negatives Ergebnis von 45.700 € aus. Abzüglich der Tilgung in Höhe von 311.400 € werden den liquiden Mitteln 357.100 € entnommen.

Die Aufnahme eines Kassenkredites 2023 ist genehmigungsfrei in Höhe von 169.300 € möglich. Der Kassenkredit wird in der aufgenommenen Höhe zum Ende des Haushaltsjahres zurückgezahlt.

3.2. Entwicklung des Saldos der laufenden Ein- und Auszahlungen

Lfd. Ein- und Auszahlungen	Ergebnis 2021	Ansatz 2022	Ansatz 2023	Plan 2024	Plan 2025	Plan 2026
Jahresbezogener Saldo der lfd. Ein- und Auszahlungen	172.424,71	-27.900	-357.100	28.600	31.700	36.400
Saldo der lfd. Ein- und Auszahlungen zum 31.12. des Haushaltsvorjahres	1.038.576,67	1.211.001	1.183.101	826.001	854.601	886.301
Saldo der lfd. Ein- und Auszahlungen zum 31.12. des Haushaltsjahres	1.211.001,38	1.183.101	826.001	854.601	886.301	922.701

Der positive Saldo der lfd. Ein- und Auszahlungen wird für die Deckung des Finanzhaushaltes allgemein und für die zukünftigen Investitionen der Gemeinde benötigt.

4. Entwicklung der Investitionen und Investitionsförderungsmaßnahmen sowie die sich hieraus ergebenden Auswirkungen auf die Ergebnis- und Finanzhaushalte der folgenden Haushaltsjahre

Die Auflösung der Sonderposten und die Abschreibungen wurden auf der Grundlage des bis zum 31.12.2022 erfassten Vermögens der Gemeinde ermittelt.

4.1 Erträge / Auflösung Sonderposten

Produktbereich		Ergebnis 2021	Ansatz 2022	Ansatz 2023	Plan 2024	Plan 2025	Plan 2026
1	Zentrale Verwaltung	15.641,16	15.600	15.600	36.500	36.100	27.900
2	Schule und Kultur	0,00	0	0	0	0	0
3	Soziales und Jugend	2.468,58	2.300	3.800	3.800	3.800	3.800
4	Gesundheit und Sport	20.983,06	20.900	23.200	23.200	23.200	23.200
5	Gestaltung der Umwelt	57.131,28	56.900	55.400	56.700	56.700	54.500
6	Zentrale Finanzleistungen	0,00	0	0	0	0	0
Gesamt		96.224,08	95.700	98.000	120.200	119.800	109.400

4.2 Aufwendungen / Abschreibungen

Produktbereich		Ergebnis 2021	Ansatz 2022	Ansatz 2023	Plan 2024	Plan 2025	Plan 2026
1	Zentrale Verwaltung	59.657,66	59.300	59.700	106.800	106.500	96.400
2	Schule und Kultur	0,00	0	0	200	200	200
3	Soziales und Jugend	4.405,89	4.500	7.200	8.300	8.300	8.300
4	Gesundheit und Sport	40.459,42	43.500	43.900	44.300	44.300	44.300
5	Gestaltung der Umwelt	104.277,52	104.900	94.900	95.000	94.800	89.500
6	Zentrale Finanzleistungen	0,00	0	0	0	0	0
Gesamt		208.800,49	212.200	205.700	254.600	254.100	238.700

4.3 Einzahlungen

Produktbereich		Ergebnis 2021	Ansatz 2022	Ansatz 2023	Plan 2024	Plan 2025	Plan 2026
1	Zentrale Verwaltung	33.525,00	200.700	99.300	0	0	0
2	Schule und Kultur	0,00	0	0	0	0	0
3	Soziales und Jugend	17.500,00	0	0	0	0	0
4	Gesundheit und Sport	0,00	1.700	0	0	0	0
5	Gestaltung der Umwelt	23.731,12	223.700	23.500	23.500	23.500	23.500
6	Zentrale Finanzleistungen	204.878,51	67.700	258.900	50.300	50.300	50.300
Gesamt		279.634,63	493.800	381.700	73.800	73.800	73.800

4.4 Auszahlungen

Produktbereich		Ergebnis 2021	Ansatz 2022	Ansatz 2023	Plan 2024	Plan 2025	Plan 2026
1	Zentrale Verwaltung	3.266,07	331.000	365.500	0	0	0
2	Schule und Kultur	0,00	5.000	0	0	0	0
3	Soziales und Jugend	0,00	27.500	12.000	0	0	0
4	Gesundheit und Sport	8.205,45	8.100	2.500	0	0	0
5	Gestaltung der Umwelt	41.016,39	1.700	1.700	0	0	0
6	Zentrale Finanzleistungen	0,00	0	0	0	0	0
Gesamt		52.487,91	373.300	381.700	0	0	0

5. Entwicklung der Kredite für Investitionen und Investitionsförderungsmaßnahmen sowie die Belastung des Haushaltes durch kreditähnliche Rechtsgeschäfte

Einzahlungs- bzw. Auszahlungsart	Bestand zur Zeit der Planaufstellung	Ansatz 2023	Plan 2024	Plan 2025	Plan 2026
Einzahlungen					
Kredite vom Land	0	0	0	0	0
Kredite vom inländischen Geldmarkt	0	0	0	0	0
Gesamt	0	0	0	0	0
Auszahlungen					
Tilgung Umschuldung an Land	35.134	35.900	36.600	37.300	37.000
Tilgung an den inländischen Geldmarkt	84.308	275.500	55.100	56.400	57.600
Gesamt	119.442	311.400	91.700	93.700	94.600
Schulden					
Schulden gesamt beim Land	150.581	114.681	78.081	40.781	3.781
Schulden gesamt beim inländischen Geldmarkt	604.564	329.064	273.964	217.564	159.964
Gesamt	755.145	443.745	352.045	258.345	163.745

6. Entwicklung der Kredite zur Sicherung der Zahlungsfähigkeit

	Bestand per 31.12.2022	Ansatz 2023	Plan 2024	Plan 2025	Plan 2026
Kassenkreditaufnahme	0	169.300	163.200	168.100	169.600
Kassenkreditrückzahlung	0	169.300	163.200	168.100	169.600
Saldo im Jahr	0	0	0	0	0
Gesamtbestand	0	0	0	0	0

7. Übersicht über die Entwicklung des Eigenkapitals im Finanzplanungszeitraum

Die Entwicklung des Eigenkapitals zum Ende eines Haushaltsjahres zeigt die nachfolgende Tabelle (Die Angaben resultieren aus dem Jahresabschluss 2021.):

Lfd. Nr.	Jahr	Ergebnis- vortrag ins Haushalts- folgejahr	Rücklagen			Eigenkapital zum Ende des Haushaltsjahres	Eigen- kapital zum Ende des Haushalts- jahres je Einwohner
			Allgemeine Kapital- rücklage	Zweck- gebundene Kapital- rücklage	Rücklage kommunaler Finanz- ausgleich		
(in €)							
	1	2	3	4	5	6	7
1.	Bestand zum Ende des jeweiligen Haushaltsvorjahres						
	2021	2.418.075,65	1.448.966,88	281.780,50	53.263,45	4.202.086,48	4.597,47
	2022	2.420.576	1.448.967	349.481	57.463	4.276.487	4.535
2.	2023	2.589.176	1.448.967	419.181	63.763	4.521.087	4.709
3.	Bestand zum Ende des jeweiligen Haushaltsfolgejahres						
3.1	2024	2.569.776	1.448.967	469.481	69.063	4.557.287	4.747
3.2	2025	2.565.876	1.448.967	519.781	64.063	4.598.687	4.790
4.	2026	2.614.976	1.448.967	570.081	16.663	4.650.687	4.844

Das Eigenkapital betrug in der Bilanz zum 31.12.2021 4.202.086,48 €. Mit dem Ausweis eines positiven Eigenkapitals kommt die Gemeinde der Vorschrift der Kommunalverfassung bezüglich einer nicht zulässigen Überschuldung nach

8. Veränderung der Rücklage für Belastungen aus dem kommunalen Finanzausgleich

Die Gemeinde Lüssow verfügt per 31.12.2021 über eine Rücklage für Belastungen aus dem kommunalen Finanzausgleich in Höhe von 53.263,45 €.

Im Jahr 2022 werden 38.900 € ergebniswirksam aufgelöst und es müssen der Rücklage für Belastungen aus dem kommunalen Finanzausgleich 43.100 € zugeführt werden.

Im Jahr 2023 werden 14.300 € ergebniswirksam aufgelöst und es müssen der Rücklage für Belastungen aus dem kommunalen Finanzausgleich 20.600 € zugeführt werden.

9. Veränderungen der sonstigen zweckgebundenen Ergebnisrücklage

Die Gemeinde Lüssow verfügt über keine zweckgebundene Ergebnisrücklage

10. Veränderung der Kapitalrücklage

Kapitalrücklage	Bestand zum Zeitpunkt der Planaufstellung	Ansatz 2023	Plan 2024	Plan 2025	Plan 2026
Einstellung in die Kapitalrücklage	67.700	69.700	50.300	50.300	50.300
Entnahme aus der Kapitalrücklage	0	0	0	0	0
Erhöhung /Minderung im Jahr	67.700	69.700	50.300	50.300	50.300
Gesamtbestand	1.798.447	1.868.147	1.918.447	1.968.747	2.019.047

Veränderungen der Kapitalrücklage ergeben sich geplant aus den Zuweisungen nach dem FAG für investive Zwecke.

11. Zuwendung an Fraktionen

Zuwendungen an Fraktionen werden nicht gewährt.

12. Entwicklung der Sonderposten

Lfd. Nr.	Art	Voraussichtlicher Stand zum Beginn des Haushaltsjahres	Einstellungen	Planmäßige Auflösung	Außerplanm. Auflösung / Abgänge	Voraussichtlicher Stand zum Ende des Haushaltsjahres
1.	Sonderposten aus Zuwendungen für Investitionen	1.392.526	93.300	87.600	0	1.398.226
2.	Sonderposten aus Beiträgen und ähnlichen Entgelten	32.989	0	10.400	0	22.589
2.1.	Beiträge	32.989	0	10.400	0	22.589
2.2.	Baukostenzuschüsse	0	0	0	0	0
2.3.	Unentgeltliche Vermögensübernahmen i.R. von Erschließungsbeiträgen	0	0	0	0	0
3.	Sonderposten aus Anzahlungen	304.531	29.500	0	0	334.031
3.1.	Anzahlungen aus Zuwendungen	40.200	6.000	0	0	46.200
3.2.	Anzahlungen Beiträge und ähnliche Entgelte	264.331	23.500	0	0	287.831
4.	Sonderposten für den Gebührenaussgleich	0	0	0	0	0
5.	Sonstige Sonderposten	21.082	0	0	0	21.082
	Summe	1.751.128	122.800	98.000	0	1.775.928

13. Gegenüberstellung der Ergebnisplanung 2023 mit der Finanzplanung für das Jahr 2023

Produktbereich		Ertrag 2023	Aufwand 2023	Einzahlung 2023	Auszahlung 2023
1	Zentrale Verwaltung	443.100	401.700	526.800	707.500
2	Schule und Kultur	0	138.400	0	138.400
3	Soziales und Jugend	4.200	215.500	400	220.300
4	Gesundheit und Sport	32.900	81.000	9.700	39.600
5	Gestaltung der Umwelt	167.700	322.100	135.800	228.900
6	Zentrale Finanzleistungen	1.296.700	617.300	1.928.600	1.266.600
Gesamt		1.944.600	1.776.000	2.601.300	2.601.300

14. Überblick über freiwillige Leistungen

	Ansatz 2023		Ansatz 2023
Erträge	516.500	Einzahlungen	485.500
Aufwendungen	502.000	Auszahlungen	585.000
Saldo	14.500	Saldo	- 99.500

Die Einzelaufstellung ist als Anlage 1 beigefügt.

Der Ergebnishaushalt der Gemeinde Lüssow schließt in den Erträgen mit 1.944.600 € ab.

Die Aufwendungen schließen mit 1.776.000 € ab.

Im Finanzhaushalt wurden insgesamt Einzahlungen in Höhe von 2.601.300 € veranschlagt. Die Auszahlungen im Finanzhaushalt wurden ebenfalls mit 2.601.300 € veranschlagt. (Siehe hierzu die Erläuterung unter Punkt 3).

Zur Finanzierung kann ein Kassenkredit in Höhe von 169.300 € aufgenommen werden.

Der Finanzhaushalt 2023 ist nach § 16(1) Ziffer 2 GemHVO ausgeglichen.

15. Verwendung der Mittel aus der Infrastrukturpauschale (§23 FAG M-V)

Die Mittel aus der Infrastrukturpauschale sollen für den Erwerb des Löschfahrzeuges (LF 20) eingesetzt werden.

16. Erläuterungen gemäß § 4 Abs. 9 GemHVO-Doppik:

1. Die Gemeinde hat keine Verträge abgeschlossen, die zu erheblichen Zahlungen verpflichten.
2. Weder die Abschreibungsmethode hat sich geändert noch sind außerplanmäßige Abschreibungen im Haushaltsplan 2023 enthalten.
3. Neue Investitionen und Investitionsförderungsmaßnahmen:
Die Einzelaufstellung 2023 ist als Anlage 2 beigefügt.
4. Erhebliche Abweichungen gegenüber den Ansätzen 2022

Lfd. Nr.	Bezeichnung	Ansatz 2022	Ansatz 2023
1	11402 Mieteinnahmen	358.000	413.800
2	11402 Betriebskostenabrechnungen	125.000	150.000
3	11402 Unterhaltung der Gebäude	58.000	70.000
4	11402 Sonstige Aufwendungen für die Inanspruchnahme von Rechten und Diensten	15.300	23.600
5	12600 Gas	4.000	7.000
6	12600 Unterhaltung Gebäude	1.000	3.000
7	12600 Dienst- und Schutzbekleidung	2.000	4.500
8	21100/21500 Schulumlagen	110.800	134.400
9	28100 Veranstaltungen	1.400	4.000

Lfd. Nr.	Bezeichnung	Ansatz 2022	Ansatz 2023
10	36100 Zuweisungen und Zuschüsse für lfd. Zwecke an Gemeinden	166.800	200.200
11	36600 Erträge aus der Auflösung von Sonderposten aus Zuwendungen	2.300	3.800
12	36600 Abschreibungen auf Betriebsvorrichtungen	3.700	6.400
13	36602 Gas	600	1.800
14	42401 Erträge aus der Auflösung von Sonderposten aus Zuwendungen	20.900	23.200
15	42401 Abschreibungen auf Betriebsvorrichtungen	19.600	22.800
16	42401 Gas	3.200	8.500
17	42401 Unterhaltung Grundstücke	5.000	10.000
18	42401 Unterhaltung Gebäude	2.000	8.000
19	54101 Strom	4.000	8.000
20	54101 Unterhaltung der Straßen	45.000	66.500
21	57301 Kostenerstattungen	9.600	22.800
22	57301 Gas	7.200	42.000
23	61100 Einkommen- und Umsatzsteuer, Schlüsselzuweisung	705.300	906.100
24	61100 Gewerbesteuer	65.000	136.400
25	61100 Gewerbesteuerumlage	6.200	13.000
26	61100 Kreisumlage	395.400	445.700
27	61100 Amtsumlage	95.400	124.900
28	61100 Entnahme aus der Rücklage für Belastungen aus dem kommunalen Finanzausgleich	38.900	14.300
29	61100 Einstellung in die Rücklage für Belastungen aus dem kommunalen Finanzausgleich	43.100	20.600
30	61200 Schuldendiensthilfen vom Land	30.600	139.100

Erläuterungen zu den lfd. Nr.:

zu 1. und 2.:

Er wird mit Mehreinnahmen aus der Vermietung der Wohnungen gerechnet. Demzufolge auch die Erhöhung der Betriebskosten.

zu 3.:

Für notwendige Reparaturen und Sanierungen in den Wohnungen wurden 70.000 € veranschlagt.

zu 4.:

Die Kosten für die Wohnungsverwaltung steigen.

zu 5., 13., 16., 19. und 22.:

Auf Grund der aktuellen Entwicklung auf dem Energiemarkt sind die Kosten für Gas und Strom stark gestiegen.

zu 6.:

Für die Unterhaltung des Feuerwehrgebäudes werden 3.000 € bereitgestellt.

zu 7.:

Dienstbekleidungen bei der Feuerwehr werden nach den aktuellen Dienstvorschriften benötigt.

zu 8.:

Durch steigende Schülerzahlen fällt die Schulumlage höher aus.

zu 9.:

Für Veranstaltungen im gesamten Gemeindegebiet werden 4.000 € zur Verfügung gestellt.

zu 10.:

Durch die Änderung des KiföG M-V wird ein Pauschalbetrag pro Kind gezahlt. Dieser steigt gegenüber dem Vorjahr leicht an. Die Kinderanzahl erhöht sich.

zu 11. und 12.:

Durch den Neubau des Spielplatzes in Karow beginnen die Abschreibungen und die Auflösung der Sonderposten für diese Investition.

zu 14. und 15.:

Durch die Sanierung der Sportanlagen in Lüssow erhöhen sich die Abschreibungen und die Auflösung der Sonderposten für diese Investition.

zu 17.:

Die Kosten für die Unterhaltung des Sportplatzes steigen.

zu 18.:

Für die Erneuerung der Fenster in den Umkleieräumen werden 2.000 € und für die Heizung 3.000 € benötigt. 3.000 € stehen für die allgemeine Unterhaltung zur Verfügung.

zu 20.:

Im gesamten Gemeindegebiet werden Gehwege und Straßen saniert. Der Ansatz wird auf 66.500 € erhöht.

zu 21.:

Durch die gestiegenen Gaskosten wurde die Betriebskostenvorauszahlung angehoben.

zu 23.:

Die Erträge ergeben sich aus dem Kommunalen Finanzausgleich 2023.

zu 24. und 25.:

Die Einnahmen aus der Gewerbesteuer steigen. Demzufolge erhöht sich auch die Gewerbesteuerumlage.

zu 26. und 27.:

Sowohl durch die gestiegenen Kreis- und Amtsumlagegrundlagen als auch durch die gestiegenen Umlagesätze muss mehr Kreis- und Amtsumlage gezahlt werden.

zu 28. und 29.:

Die im Jahr 2021 gebildete Rücklage für Belastungen aus dem kommunalen Finanzausgleich wird 2023 ertragswirksam aufgelöst. Neue Belastungen aus dem kommunalen Finanzausgleich 2023 entstehen in Höhe von 20.600 €.

zu 30.:

Nach der Verordnung zur Ablösung von Altverbindlichkeiten für die kommunale Wohnungswirtschaft hat die Gemeinde 2021 eine Zuweisung in Höhe von 200.000 € erhalten. Da eine vorzeitige Rückzahlung der Altschulden nicht möglich ist, wird diese Zuweisung auf die unterjährige planmäßige Tilgung angerechnet und im laufenden Haushalt als Rechnungsabgrenzungsposten veranschlagt. Die Zinsbindung läuft Ende März 2023 aus, dann wird der Kredit für die Altschulden vollständig getilgt.

5. Außerordentliche Erträge und Aufwendungen sowie außerordentliche Ein- und Auszahlungen sind im Haushaltsplan 2023 nicht enthalten.
6. keine

Übersicht über die Aufwendungen und Auszahlungen sowie die selbstfinanzierten Eigenanteile für freiwillige Leistungen
im Haushaltsjahr 2023

Anlage 1

Produkt/Bezeichnung	Konto	Aufwendungen	Erträge	Eigenanteil/Zuschuss Gemeinde	Auszahlungen	Einzahlungen	Eigenanteil
11104/Gremien	56920000/Verfügungsmittel	100,00 €	0,00 €	100,00 €	100,00 €	0,00 €	100,00 €
11104/Gremien	56930000/Repräsentation	1.500,00 €	0,00 €	1.500,00 €	1.500,00 €	0,00 €	1.500,00 €
11400/Zentrale Dienste	56420000/Beiträge zu Wirtschaftsverbänden, Berufsvertretungen und Vereinen	900,00 €	0,00 €	900,00 €	900,00 €	0,00 €	900,00 €
11402/Liegenschaften	Kommunale Wohnungen incl. Zinsen u. Tilgung	291.500,00 €	413.800,00 €	- 122.300,00 €	429.600,00 €	413.800,00 €	15.800,00 €
12600/Feuerwehr	52490001/Veranstaltungen	500,00 €	0,00 €	500,00 €	500,00 €	0,00 €	500,00 €
28100/Heimat-und sonstige Kulturpflege	ges. Produkt	4.000,00 €	0,00 €	4.000,00 €	4.000,00 €	0,00 €	4.000,00 €
36600/Einrichtungen der Kinder-und Jugendarbeit	ges. Produkt	11.200,00 €	3.800,00 €	7.400,00 €	16.600,00 €	0,00 €	16.600,00 €
36602/Jugendclub Strenz	ges. Produkt	4.100,00 €	400,00 €	3.700,00 €	3.500,00 €	400,00 €	3.100,00 €
42401/ Kommunale Sportstätten und Bäder	ges. Produkt	81.000,00 €	32.900,00 €	48.100,00 €	39.600,00 €	9.700,00 €	29.900,00 €
51100/Räumliche Planungs- und Entwicklungsmaßnahmen	56290000/sonstige Aufwendungen für die Inanspruchnahme von Rechten und Diensten	200,00 €	0,00 €	200,00 €	200,00 €	0,00 €	200,00 €
55101/Öffentliches Grün, Landwirtschaftsbau	ges. Produkt	34.700,00 €	0,00 €	34.700,00 €	33.500,00 €	0,00 €	33.500,00 €
55102/Sonstige Erholungseinrichtungen	ges. Produkt	100,00 €	100,00 €	- €	100,00 €	100,00 €	- €
57301/Kommunale allgemeine Einrichtungen und Unternehmen	ges. Produkt	72.200,00 €	65.500,00 €	6.700,00 €	54.900,00 €	61.500,00 €	- 6.600,00 €
Gesamt		502.000,00 €	516.500,00 €	- 14.500,00 €	585.000,00 €	485.500,00 €	99.500,00 €

Maßnahme-Nr.:	1260021003 Löschfahrzeug LF 20	Nutzungsdauer 15 Jahre
Erläuterung: Ersatzbeschaffung für ein LF 16/TS (Baujahr 1968) Zusammensetzung FM: 80.000 € LK Rostock, 160.000 € SBZ		
Bildung HHR mit Jahresabschluss 2022 Fördermittel: Ansatz 186.700 € AO-Soll 0,00 € HHR 186.700,00 € AHK: Ansatz 300.000 € AO-Soll 0,00 € HHR 300.000,00 €		
Zusätzlich zu den gebildeten Haushaltsresten werden die Ansätze für 2023 erhöht: Fördermittel: 240.000 € abzgl. HHR 186.700 € -> Ansatz 2023 53.300 € AHK: 582.000 € abzgl. HHR 300.000 € -> Ansatz 2023 282.000 €		

Ein- und Auszahlungsübersicht

	Ansatz 2023	Planwert 2024	Planwert 2025	Planwert 2026	Planwert 2027	Bisher ber.	Gesamt VE	VE 2024	VE 2025	VE 2026	VE 2027	Gesamt Invest.
	1	2	3	4	5	6	7	8	9	10	11	12
Einzahlungen	53.300	0	0	0	0	0,00	0	0	0	0	0	240.000,00
Auszahlungen	282.000	0	0	0	0	0,00	0	0	0	0	0	582.000,00

Investitionsobjekte Gesamt

	Ansatz 2023	Planwert 2024	Planwert 2025	Planwert 2026	Planwert 2027	Bisher ber.	Gesamt VE	VE 2024	VE 2025	VE 2026	VE 2027	Gesamt Invest.
	1	2	3	4	5	6	7	8	9	10	11	12
12600.68142000 Investitionszuwendungen vom Land	53.300	0	0	0	0	0,00	0	0	0	0	0	240.000,00
12600.78561000 Auszahlungen für Fahrzeuge, Maschinen und technische Anlagen über einem Wert von 410 € netto	282.000	0	0	0	0	0,00	0	0	0	0	0	582.000,00
Saldo	-228.700	0	0	0	0	0,00	0	0	0	0	0	-342.000,00

Folgekosten Bestände

	Bezeichnung	Ansatz 2023	AO-Soll 2023	Vorm.AO-Soll 2023	Verfügbar 2023	Planwert 2024 - 2026
	1	2	3	4	5	6
12600. 53810001	Abschreibungen auf Fahrzeuge - Folgekosten Neuinvestitionen	0	0,00	0,00	0,00	38.800
12600. 41510001	Erträge aus der Auflösung von Sonderposten aus Zuwendungen - Folgekosten Neuinvestitionen	0	0,00	0,00	0,00	16.000

Anlagevermögen Bestände

	Bezeichnung	Ansatz 2023	AO-Soll 2023	Vorm.AO-Soll 2023	Verfügbar 2023.	Inventar-Nr.
	1	2	3	4	5	6
12600. 07100000	Fahrzeuge	0	0,00	0,00	0,00	
12600. 23100000	Sonderposten aus Zuwendungen Investitionen	53.300	0,00	0,00	53.300,00	
12600. 09100000	Geleistete Anzahlungen auf Sachanlagen	282.000	0,00	0,00	282.000,00	

Maßnahme-Nr.:	1260022001 Sirene in Strenz	Nutzungsdauer 10 Jahre
Erläuterung: Bildung HHR mit Jahresabschluss 2022 Fördermittel: Ansatz 8.000 € AO-Soll 0,00 € HHR 3.000,00 € -> mehr FM kommen nicht AHK: Ansatz 8.000 € AO-Soll 0,00 € HHR 8.000,00 € Plan 2023: Ansatz AHK + 5.800 €		

Ein- und Auszahlungsübersicht

	Ansatz 2023	Planwert 2024	Planwert 2025	Planwert 2026	Planwert 2027	Bisher ber.	Gesamt VE	VE 2024	VE 2025	VE 2026	VE 2027	Gesamt Invest.
	1	2	3	4	5	6	7	8	9	10	11	12
Einzahlungen	0	0	0	0	0	0,00	0	0	0	0	0	8.000,00
Auszahlungen	5.800	0	0	0	0	0,00	0	0	0	0	0	13.800,00

Investitionsobjekte Gesamt

	Ansatz 2023	Planwert 2024	Planwert 2025	Planwert 2026	Planwert 2027	Bisher ber.	Gesamt VE	VE 2024	VE 2025	VE 2026	VE 2027	Gesamt Invest.
	1	2	3	4	5	6	7	8	9	10	11	12
12600.78561000 Auszahlungen für Fahrzeuge, Maschinen und technische Anlagen über einem Wert von 410 € netto	5.800	0	0	0	0	0,00	0	0	0	0	0	13.800,00
12600.68166200 Anzahlungen auf Investitionszuwendungen vom öffentlichen Bereich vom Land	0	0	0	0	0	0,00	0	0	0	0	0	8.000,00
Saldo	-5.800	0	0	0	0	0,00	0	0	0	0	0	-5.800,00

Folgekosten Bestände

	Bezeichnung	Ansatz 2023	AO-Soll 2023	Vorm.AO-Soll 2023	Verfügbar 2023	Planwert 2024 - 2026
	1	2	3	4	5	6
12600. 53830001	Abschreibungen auf Betriebsvorrichtungen - Folgekosten Neuinvestitionen	0	0,00	0,00	0,00	1.400
12600. 41510001	Erträge aus der Auflösung von Sonderposten aus Zuwendungen - Folgekosten Neuinvestitionen	0	0,00	0,00	0,00	300

Anlagevermögen Bestände

	Bezeichnung	Ansatz 2023	AO-Soll 2023	Vorm.AO-Soll 2023	Verfügbar 2023.	Inventar-Nr.
	1	2	3	4	5	6
12600. 07300000	Betriebsvorrichtungen	5.800	0,00	0,00	5.800,00	
12600. 23310000	Anzahlungen auf Sonderposten aus Zuwendungen	0	0,00	0,00	0,00	

Maßnahme-Nr.:	1260022004 Bau Löschwasserbrunnen in Strenz	Nutzungsdauer 20 Jahre
Erläuterung: Bildung HHR mit Jahresabschluss 2022 Fördermittel: Ansatz 6.000 € AO-Soll 0,00 € HHR 6.000,00 € Baukosten: Ansatz 20.000 € AO-Soll 0,00 € HHR 20.000,00 € Plan 2023: Ansatz Baukosten + 15.000 €		

Ein- und Auszahlungsübersicht

	Ansatz 2023	Planwert 2024	Planwert 2025	Planwert 2026	Planwert 2027	Bisher ber.	Gesamt VE	VE 2024	VE 2025	VE 2026	VE 2027	Gesamt Invest.
	1	2	3	4	5	6	7	8	9	10	11	12
Einzahlungen	0	0	0	0	0	0,00	0	0	0	0	0	6.000,00
Auszahlungen	15.000	0	0	0	0	0,00	0	0	0	0	0	35.000,00

Investitionsobjekte Gesamt

	Ansatz 2023	Planwert 2024	Planwert 2025	Planwert 2026	Planwert 2027	Bisher ber.	Gesamt VE	VE 2024	VE 2025	VE 2026	VE 2027	Gesamt Invest.
	1	2	3	4	5	6	7	8	9	10	11	12
12600.78532000 Auszahlungen für Baumaßnahmen (Herstellungskosten) Infrastrukturvermögen	15.000	0	0	0	0	0,00	0	0	0	0	0	35.000,00
12600.68166200 Anzahlungen auf Investitionszuwendungen vom öffentlichen Bereich vom Land	0	0	0	0	0	0,00	0	0	0	0	0	6.000,00
Saldo	-15.000	0	0	0	0	0,00	0	0	0	0	0	-29.000,00

Folgekosten Bestände

	Bezeichnung	Ansatz 2023	AO-Soll 2023	Vorm.AO-Soll 2023	Verfügbar 2023	Planwert 2024 - 2026
	1	2	3	4	5	6
12600. 53500001	Abschreibungen auf das Infrastrukturvermögen - Folgekosten Neuinvestitionen		0	0,00	0,00	1.800
12600. 41510001	Erträge aus der Auflösung von Sonderposten aus Zuwendungen - Folgekosten Neuinvestitionen		0	0,00	0,00	300

Anlagevermögen Bestände

	Bezeichnung	Ansatz 2023	AO-Soll 2023	Vorm.AO-Soll 2023	Verfügbar 2023.	Inventar-Nr.
	1	2	3	4	5	6
12600. 09600002	Anlagen im Bau - Tiefbau (Infrastruktur)	15.000	0,00	0,00	15.000,00	
12600. 23310000	Anzahlungen auf Sonderposten aus Zuwendungen	0	0,00	0,00	0,00	

Maßnahme-Nr.: 1260023001 Bau Löschwasserbrunnen in Karow

Nutzungsdauer 20 Jahre

Ein- und Auszahlungsübersicht

	Ansatz 2023	Planwert 2024	Planwert 2025	Planwert 2026	Planwert 2027	Bisher ber.	Gesamt VE	VE 2024	VE 2025	VE 2026	VE 2027	Gesamt Invest.
	1	2	3	4	5	6	7	8	9	10	11	12
Einzahlungen	6.000	0	0	0	0	0,00	0	0	0	0	0	6.000,00
Auszahlungen	22.700	0	0	0	0	0,00	0	0	0	0	0	22.700,00

Investitionsobjekte Gesamt

	Ansatz 2023	Planwert 2024	Planwert 2025	Planwert 2026	Planwert 2027	Bisher ber.	Gesamt VE	VE 2024	VE 2025	VE 2026	VE 2027	Gesamt Invest.
	1	2	3	4	5	6	7	8	9	10	11	12
12600.78532000 Auszahlungen für Baumaßnahmen (Herstellungskosten) Infrastrukturvermögen	22.700	0	0	0	0	0,00	0	0	0	0	0	22.700,00
12600.68166200 Anzahlungen auf Investitionszuwendungen vom öffentlichen Bereich vom Land	6.000	0	0	0	0	0,00	0	0	0	0	0	6.000,00
Saldo	-16.700	0	0	0	0	0,00	0	0	0	0	0	-16.700,00

Folgekosten Bestände

	Bezeichnung	Ansatz 2023	AO-Soll 2023	Vorm.AO-Soll 2023	Verfügbar 2023	Planwert 2024 - 2026
	1	2	3	4	5	6
12600. 53500001	Abschreibungen auf das Infrastrukturvermögen - Folgekosten Neuinvestitionen	0	0,00	0,00	0,00	1.200
12600. 41510001	Erträge aus der Auflösung von Sonderposten aus Zuwendungen - Folgekosten Neuinvestitionen	0	0,00	0,00	0,00	300

Anlagevermögen Bestände

	Bezeichnung	Ansatz 2023	AO-Soll 2023	Vorm.AO-Soll 2023	Verfügbar 2023.	Inventar-Nr.
	1	2	3	4	5	6
12600. 09600002	Anlagen im Bau - Tiefbau (Infrastruktur)	22.700	0,00	0,00	22.700,00	
12600. 23310000	Anzahlungen auf Sonderposten aus Zuwendungen	6.000	0,00	0,00	6.000,00	

Maßnahme-Nr.: 1260023002 Notstromanlage FFW Lüssow

Nutzungsdauer 10 Jahre

Ein- und Auszahlungsübersicht

	Ansatz 2023	Planwert 2024	Planwert 2025	Planwert 2026	Planwert 2027	Bisher ber.	Gesamt VE	VE 2024	VE 2025	VE 2026	VE 2027	Gesamt Invest.
	1	2	3	4	5	6	7	8	9	10	11	12
Einzahlungen	20.000	0	0	0	0	0,00	0	0	0	0	0	20.000,00
Auszahlungen	20.000	0	0	0	0	0,00	0	0	0	0	0	20.000,00

Investitionsobjekte Gesamt

	Ansatz 2023	Planwert 2024	Planwert 2025	Planwert 2026	Planwert 2027	Bisher ber.	Gesamt VE	VE 2024	VE 2025	VE 2026	VE 2027	Gesamt Invest.
	1	2	3	4	5	6	7	8	9	10	11	12
12600.78561000 Auszahlungen für Fahrzeuge, Maschinen und technische Anlagen über einem Wert von 410 € netto	20.000	0	0	0	0	0,00	0	0	0	0	0	20.000,00
12600.68142000 Investitionszuwendungen vom Land	20.000	0	0	0	0	0,00	0	0	0	0	0	20.000,00
Saldo	0	0	0	0	0	0,00	0	0	0	0	0	0,00

Folgekosten Bestände

	Bezeichnung	Ansatz 2023	AO-Soll 2023	Vorm.AO-Soll 2023	Verfügbar 2023	Planwert 2024 - 2026
	1	2	3	4	5	6
12600. 53830001	Abschreibungen auf Betriebsvorrichtungen - Folgekosten Neuinvestitionen	0	0,00	0,00	0,00	2.000
12600. 41510001	Erträge aus der Auflösung von Sonderposten aus Zuwendungen - Folgekosten Neuinvestitionen	0	0,00	0,00	0,00	2.000

Anlagevermögen Bestände

	Bezeichnung	Ansatz 2023	AO-Soll 2023	Vorm.AO-Soll 2023	Verfügbar 2023.	Inventar-Nr.
	1	2	3	4	5	6
12600. 07300000	Betriebsvorrichtungen	20.000	0,00	0,00	20.000,00	
12600. 23100000	Sonderposten aus Zuwendungen Investitionen	20.000	0,00	0,00	20.000,00	

Maßnahme-Nr.: 1260023003 Notstromanlage FFW Karow

Nutzungsdauer 10 Jahre

Ein- und Auszahlungsübersicht

	Ansatz 2023	Planwert 2024	Planwert 2025	Planwert 2026	Planwert 2027	Bisher ber.	Gesamt VE	VE 2024	VE 2025	VE 2026	VE 2027	Gesamt Invest.
	1	2	3	4	5	6	7	8	9	10	11	12
Einzahlungen	20.000	0	0	0	0	0,00	0	0	0	0	0	20.000,00
Auszahlungen	20.000	0	0	0	0	0,00	0	0	0	0	0	20.000,00

Investitionsobjekte Gesamt

	Ansatz 2023	Planwert 2024	Planwert 2025	Planwert 2026	Planwert 2027	Bisher ber.	Gesamt VE	VE 2024	VE 2025	VE 2026	VE 2027	Gesamt Invest.
	1	2	3	4	5	6	7	8	9	10	11	12
12600.78561000 Auszahlungen für Fahrzeuge, Maschinen und technische Anlagen über einem Wert von 410 € netto	20.000	0	0	0	0	0,00	0	0	0	0	0	20.000,00
12600.68142000 Investitionszuwendungen vom Land	20.000	0	0	0	0	0,00	0	0	0	0	0	20.000,00
Saldo	0	0	0	0	0	0,00	0	0	0	0	0	0,00

Folgekosten Bestände

	Bezeichnung	Ansatz 2023	AO-Soll 2023	Vorm.AO-Soll 2023	Verfügbar 2023	Planwert 2024 - 2026
	1	2	3	4	5	6
12600. 53830001	Abschreibungen auf Betriebsvorrichtungen - Folgekosten Neuinvestitionen	0	0,00	0,00	0,00	2.000
12600. 41510001	Erträge aus der Auflösung von Sonderposten aus Zuwendungen - Folgekosten Neuinvestitionen	0	0,00	0,00	0,00	2.000

Anlagevermögen Bestände

	Bezeichnung	Ansatz 2023	AO-Soll 2023	Vorm.AO-Soll 2023	Verfügbar 2023.	Inventar-Nr.
	1	2	3	4	5	6
12600. 07300000	Betriebsvorrichtungen	20.000	0,00	0,00	20.000,00	
12600. 23100000	Sonderposten aus Zuwendungen Investitionen	20.000	0,00	0,00	20.000,00	

Maßnahme-Nr.:	2810022001 Container für Kulturverein	Nutzungsdauer 40 Jahre
Erläuterung: Container für den Kulturverein am FFw-Gebäude Karow		
Bildung HHR mit Jahresabschluss 2022 AHK: Ansatz 5.000 € AO-Soll 0,00 € HHR 5.000,00 €		

Ein- und Auszahlungsübersicht

	Ansatz 2023	Planwert 2024	Planwert 2025	Planwert 2026	Planwert 2027	Bisher ber.	Gesamt VE	VE 2024	VE 2025	VE 2026	VE 2027	Gesamt Invest.
	1	2	3	4	5	6	7	8	9	10	11	12
Einzahlungen	0	0	0	0	0	0,00	0	0	0	0	0	0,00
Auszahlungen	0	0	0	0	0	0,00	0	0	0	0	0	5.000,00

Investitionsobjekte Gesamt

	Ansatz 2023	Planwert 2024	Planwert 2025	Planwert 2026	Planwert 2027	Bisher ber.	Gesamt VE	VE 2024	VE 2025	VE 2026	VE 2027	Gesamt Invest.
	1	2	3	4	5	6	7	8	9	10	11	12
28100.78521000 Auszahlungen für den Erwerb bebauter Grundstücke und grundstücksgleicher Rechte	0	0	0	0	0	0,00	0	0	0	0	0	5.000,00
Saldo	0	0	0	0	0	0,00	0	0	0	0	0	-5.000,00

Folgekosten Bestände

	Bezeichnung	Ansatz 2023	AO-Soll 2023	Vorm.AO-Soll 2023	Verfügbar 2023	Planwert 2024 - 2026
	1	2	3	4	5	6
28100. 53400001	Abschreibungen auf bebauete Grundstücke und grundstücksgleiche Rechte - Folgekosten Neuinvestitionen	0	0,00	0,00	0,00	200

Anlagevermögen Bestände

	Bezeichnung	Ansatz 2023	AO-Soll 2023	Vorm.AO-Soll 2023	Verfügbar 2023.	Inventar-Nr.
	1	2	3	4	5	6
28100. 03900000	Bebaute Grundstücke und grundstücksgleiche Rechte mit sonstigen Gebäuden	0	0,00	0,00	0,00	

Maßnahme-Nr.: 3660023001 Spielgeräte Spielplatz Lüssow

Nutzungsdauer 10 Jahre

Ein- und Auszahlungsübersicht

	Ansatz 2023	Planwert 2024	Planwert 2025	Planwert 2026	Planwert 2027	Bisher ber.	Gesamt VE	VE 2024	VE 2025	VE 2026	VE 2027	Gesamt Invest.
	1	2	3	4	5	6	7	8	9	10	11	12
Einzahlungen	0	0	0	0	0	0,00	0	0	0	0	0	0,00
Auszahlungen	12.000	0	0	0	0	0,00	0	0	0	0	0	12.000,00

Investitionsobjekte Gesamt

	Ansatz 2023	Planwert 2024	Planwert 2025	Planwert 2026	Planwert 2027	Bisher ber.	Gesamt VE	VE 2024	VE 2025	VE 2026	VE 2027	Gesamt Invest.
	1	2	3	4	5	6	7	8	9	10	11	12
36600.78561000 Auszahlungen für Fahrzeuge, Maschinen und technische Anlagen über einem Wert von 410 € netto	12.000	0	0	0	0	0,00	0	0	0	0	0	12.000,00
Saldo	-12.000	0	0	0	0	0,00	0	0	0	0	0	-12.000,00

Folgekosten Bestände

	Bezeichnung	Ansatz 2023	AO-Soll 2023	Vorm.AO-Soll 2023	Verfügbar 2023	Planwert 2024 - 2026
	1	2	3	4	5	6
36600. 53830001	Abschreibungen auf Betriebsvorrichtungen - Folgekosten Neuinvestitionen	0	0,00	0,00	0,00	1.200

Anlagevermögen Bestände

	Bezeichnung	Ansatz 2023	AO-Soll 2023	Vorm.AO-Soll 2023	Verfügbar 2023.	Inventar-Nr.
	1	2	3	4	5	6
36600. 07300000	Betriebsvorrichtungen	12.000	0,00	0,00	12.000,00	

Maßnahme-Nr.: 4240123001 Wiesenwalze für Sportplatz

Nutzungsdauer 8 Jahre

Ein- und Auszahlungsübersicht

	Ansatz 2023	Planwert 2024	Planwert 2025	Planwert 2026	Planwert 2027	Bisher ber.	Gesamt VE	VE 2024	VE 2025	VE 2026	VE 2027	Gesamt Invest.
	1	2	3	4	5	6	7	8	9	10	11	12
Einzahlungen	0	0	0	0	0	0,00	0	0	0	0	0	0,00
Auszahlungen	2.500	0	0	0	0	0,00	0	0	0	0	0	2.500,00

Investitionsobjekte Gesamt

	Ansatz 2023	Planwert 2024	Planwert 2025	Planwert 2026	Planwert 2027	Bisher ber.	Gesamt VE	VE 2024	VE 2025	VE 2026	VE 2027	Gesamt Invest.
	1	2	3	4	5	6	7	8	9	10	11	12
42401.78571000 Auszahlungen für bewegliche Sachen des Anlagevermögens über einem Wert von 410 € netto	2.500	0	0	0	0	0,00	0	0	0	0	0	2.500,00
Saldo	-2.500	0	0	0	0	0,00	0	0	0	0	0	-2.500,00

Folgekosten Bestände

	Bezeichnung	Ansatz 2023	AO-Soll 2023	Vorm.AO-Soll 2023	Verfügbar 2023	Planwert 2024 - 2026
	1	2	3	4	5	6
42401.53852001	Abschreibungen auf Betriebsausstattung - Folgekosten Neuinvestitionen	0	0,00	0,00	0,00	400

Anlagevermögen Bestände

	Bezeichnung	Ansatz 2023	AO-Soll 2023	Vorm.AO-Soll 2023	Verfügbar 2023.	Inventar-Nr.
	1	2	3	4	5	6
42401.08200000	Betriebs- und Geschäftsausstattung	2.500	0,00	0,00	2.500,00	

Maßnahme-Nr.: 5410100001 Ansparung pauschale Straßenausbaubeiträge § 8a Abs.4 KAG M-VErläuterung:
2023-2026 23.500 €

Auszahlung seit 2020

2020 23.900,35 € -> nicht verwendet

2021 23.731,12 € -> nicht verwendet

2022 23.573,88 € -> nicht verwendet

Ein- und Auszahlungsübersicht

	Ansatz 2023	Planwert 2024	Planwert 2025	Planwert 2026	Planwert 2027	Bisher ber.	Gesamt VE	VE 2024	VE 2025	VE 2026	VE 2027	Gesamt Invest.
	1	2	3	4	5	6	7	8	9	10	11	12
Einzahlungen	23.500	23.500	23.500	23.500	0	47.631,47	0	0	0	0	0	165.331,47
Auszahlungen	0	0	0	0	0	0,00	0	0	0	0	0	0,00

Investitionsobjekte Gesamt

	Ansatz 2023	Planwert 2024	Planwert 2025	Planwert 2026	Planwert 2027	Bisher ber.	Gesamt VE	VE 2024	VE 2025	VE 2026	VE 2027	Gesamt Invest.
	1	2	3	4	5	6	7	8	9	10	11	12
54101.68242000 Beiträge und ähnliche Entgelte vom Land (Ausgleich nach § 8a Abs. 2 u. 4 KAG M-V)	23.500	23.500	23.500	23.500	0	47.631,47	0	0	0	0	0	165.331,47
Saldo	23.500	23.500	23.500	23.500	0	47.631,47	0	0	0	0	0	165.331,47

Anlagevermögen Bestände

	Bezeichnung	Ansatz 2023	AO-Soll 2023	Vorm.AO-Soll 2023	Verfügbar 2023.	Inventar-Nr.
	1	2	3	4	5	6
54101. 23320001	Anzahlungen auf Sonderposten aus Beiträgen und ähnlichen Entgelten (Ausgleich nach § 8a Abs. 4 KAG M-V)	23.500	0,00	0,00	23.500,00	

Maßnahme-Nr.:	5410120001 Fahrgastunterstand Karow 2 Stk.	Nutzungsdauer 20 Jahre
Erläuterung: Bau von 2 Fahrgastunterständen mit Warteflächen (Neubau im Zuge der Sanierung Dorfstraße)		
Der Bau des FGU wurde 2021 abgeschlossen. Es fehlen nur die Fördermittel 27.028,13 €		
Bildung HHR mit Jahresabschluss 2021 Fördermittel: Ansatz 20.000,00 € AO-Soll 0,00 € HHR 20.000,00 €		
Zusätzlich zu den gebildeten Haushaltsrest wird der Ansatz für 2022 erhöht: Fördermittel: 27.000 € abzgl. HHR 20.000 € -> Ansatz 2022 7.000 €		
Bildung HHR mit Jahresabschluss 2022 Fördermittel: HHR aus 2021 20.000 € + Ansatz 2022 7.000,00 € AO-Soll 0,00 € HHR 27.000,00 €		

Ein- und Auszahlungsübersicht

	Ansatz 2023	Planwert 2024	Planwert 2025	Planwert 2026	Planwert 2027	Bisher ber.	Gesamt VE	VE 2024	VE 2025	VE 2026	VE 2027	Gesamt Invest.
	1	2	3	4	5	6	7	8	9	10	11	12
Einzahlungen	0	0	0	0	0	0,00	0	0	0	0	0	7.000,00
Auszahlungen	0	0	0	0	0	33.816,30	0	0	0	0	0	33.816,30

Investitionsobjekte Gesamt

	Ansatz 2023	Planwert 2024	Planwert 2025	Planwert 2026	Planwert 2027	Bisher ber.	Gesamt VE	VE 2024	VE 2025	VE 2026	VE 2027	Gesamt Invest.
	1	2	3	4	5	6	7	8	9	10	11	12
54101.78532000 Auszahlungen für Baumaßnahmen (Herstellungskosten) Infrastrukturvermögen	0	0	0	0	0	33.816,30	0	0	0	0	0	33.816,30
54101.68166200 Anzahlungen auf Investitionszuwendungen vom öffentlichen Bereich vom Land	0	0	0	0	0	0,00	0	0	0	0	0	7.000,00
Saldo	0	0	0	0	0	-33.816,30	0	0	0	0	0	-26.816,30

Folgekosten Bestände

	Bezeichnung	Ansatz 2023	AO-Soll 2023	Vorm.AO-Soll 2023	Verfügbar 2023	Planwert 2024 - 2026
	1	2	3	4	5	6
54101. 41510001	Erträge aus der Auflösung von Sonderposten aus Zuwendungen - Folgekosten Neuinvestitionen	0	0,00	0,00	0,00	1.300

Anlagevermögen Bestände

	Bezeichnung	Ansatz 2023	AO-Soll 2023	Vorm.AO-Soll 2023	Verfügbar 2023.	Inventar-Nr.
	1	2	3	4	5	6
54101. 09600002	Anlagen im Bau - Tiefbau (Infrastruktur)	0	0,00	0,00	0,00	
54101. 23310000	Anzahlungen auf Sonderposten aus Zuwendungen	0	0,00	0,00	0,00	

Maßnahme-Nr.: 5510123001 Kettensäge

Nutzungsdauer 10 Jahre

Ein- und Auszahlungsübersicht

	Ansatz 2023	Planwert 2024	Planwert 2025	Planwert 2026	Planwert 2027	Bisher ber.	Gesamt VE	VE 2024	VE 2025	VE 2026	VE 2027	Gesamt Invest.
	1	2	3	4	5	6	7	8	9	10	11	12
Einzahlungen	0	0	0	0	0	0,00	0	0	0	0	0	0,00
Auszahlungen	500	0	0	0	0	0,00	0	0	0	0	0	500,00

Investitionsobjekte Gesamt

	Ansatz 2023	Planwert 2024	Planwert 2025	Planwert 2026	Planwert 2027	Bisher ber.	Gesamt VE	VE 2024	VE 2025	VE 2026	VE 2027	Gesamt Invest.
	1	2	3	4	5	6	7	8	9	10	11	12
55101.78561000 Auszahlungen für Fahrzeuge, Maschinen und technische Anlagen über einem Wert von 410 € netto	500	0	0	0	0	0,00	0	0	0	0	0	500,00
Saldo	-500	0	0	0	0	0,00	0	0	0	0	0	-500,00

Folgekosten Bestände

	Bezeichnung	Ansatz 2023	AO-Soll 2023	Vorm.AO-Soll 2023	Verfügbar 2023	Planwert 2024 - 2026
	1	2	3	4	5	6
55101. 53820001	Abschreibungen auf Maschinen und technische Anlagen - Folgekosten Neuinvestitionen	0	0,00	0,00	0,00	100

Anlagevermögen Bestände

	Bezeichnung	Ansatz 2023	AO-Soll 2023	Vorm.AO-Soll 2023	Verfügbar 2023.	Inventar-Nr.
	1	2	3	4	5	6
55101. 07200000	Maschinen und technische Anlagen	500	0,00	0,00	500,00	

Maßnahme-Nr.: 5510123002 Freischneider

Nutzungsdauer 8 Jahre

Ein- und Auszahlungsübersicht

	Ansatz 2023	Planwert 2024	Planwert 2025	Planwert 2026	Planwert 2027	Bisher ber.	Gesamt VE	VE 2024	VE 2025	VE 2026	VE 2027	Gesamt Invest.
	1	2	3	4	5	6	7	8	9	10	11	12
Einzahlungen	0	0	0	0	0	0,00	0	0	0	0	0	0,00
Auszahlungen	1.200	0	0	0	0	0,00	0	0	0	0	0	1.200,00

Investitionsobjekte Gesamt

	Ansatz 2023	Planwert 2024	Planwert 2025	Planwert 2026	Planwert 2027	Bisher ber.	Gesamt VE	VE 2024	VE 2025	VE 2026	VE 2027	Gesamt Invest.
	1	2	3	4	5	6	7	8	9	10	11	12
55101.78571000 Auszahlungen für bewegliche Sachen des Anlagevermögens über einem Wert von 410 € netto	1.200	0	0	0	0	0,00	0	0	0	0	0	1.200,00
Saldo	-1.200	0	0	0	0	0,00	0	0	0	0	0	-1.200,00

Folgekosten Bestände

	Bezeichnung	Ansatz 2023	AO-Soll 2023	Vorm.AO-Soll 2023	Verfügbar 2023	Planwert 2024 - 2026
	1	2	3	4	5	6
55101. 53852001	Abschreibungen auf Betriebsausstattung - Folgekosten Neuinvestitionen	0	0,00	0,00	0,00	200

Anlagevermögen Bestände

	Bezeichnung	Ansatz 2023	AO-Soll 2023	Vorm.AO-Soll 2023	Verfügbar 2023.	Inventar-Nr.
	1	2	3	4	5	6
55101. 08200000	Betriebs- und Geschäftsausstattung	1.200	0,00	0,00	1.200,00	

Stellenplan Haushaltsjahr 2023						
Lfd. Nr.	Bezeichnung der Stelle Amts-/ Funktionsbezeichnung	Anzahl und Bewertung im Haushaltsvorjahr	Tatsächliche Besetzung am 30.Juni des Haushaltsvorjahres	Anzahl und Bewertung im Haushaltsjahr	Stellenplanvermerke	Bemerkungen
1	2	3	4	5	6	7
	Kommunaler Wohnungsbestand					
1	Hausmeister *)	0,625 / AT	0,625 / AT	0,625 / AT		Mindestlohn
2	Arbeiter *)	0,1875 / AT	0,1875 / AT	0,1625 / AT		1 Geringverdiener (6,5 h / Woche)
	Kommunale Sportstätten					
3	technische Kaft Reinigung und Pflege	0,100	0,100	0,0375		1 Geringverdiener (1,5 h / Woche)
	Öffentliches Grün					
4	Gemeindearbeiter	0,5 / AT	0,5 / AT	0,5 / AT		Mindestlohn

*) Die Beschäftigten sind für den Kommunalen Wohnungsbestand zur Pflege der Außenanlagen tätig.
Diese Kosten werden über die Wohnungsverwaltung von den Mietern als Betriebskosten getragen.

Veränderungsliste zum Stellenplan Haushaltsjahr 2023							
Lfd. Nr.	Teilhaushalt/ Organisationseinheit	Anzahl im Stellenplan <i>Haushaltsjahr</i>	Höherstufung, Herabstufung und Umwandlung		Stellenanteil		Bemerkungen
			von Besoldungs- /Entgeltgruppe	nach Besoldungs- /Entgeltgruppe	Zugang	Abgang	
1	2	3	4	5	6	7	8
2	3 / Kommunaler Wohnungsbestand	0,7875				0,025	Erhöhung Mindestlohn, Verringerung der wöchentl. Arbeitszeit
3	1 / Kommunale Sportstätten	0,0375				0,0625	Erhöhung Mindestlohn, Verringerung der wöchentl. Arbeitszeit; 1 Geringverdiener weniger (Auslauf Befristung)

Stellenplanquerschnitt zum Stellenplan Haushaltsjahr 2023

Teil haushalt	Organisationseinheit	Beamte (Besoldungsgruppen) ²																Beschäftigte (Entgeltgruppen) ²												Ins gesamt										
		B7	B6	B5	B3	B2	B1	A16	A15	A14	A13	A12	A11	A10	A9	A8	A7	A6	15	14	13	12	11	10	09	08	07	06	05	04	03	02	01	ML	GV					
3	Kommunaler Wohnungsbestand																																			0,625	0,1625	0,7875		
1	Kommunale Sportstätten																																					0,0375	0,0375	
3	Öffentliches Grün																																					0,500	0,5000	
	Summe Haushaltsjahr	0	0	0	0	0	0	0	0	0	0	0	0	0	0	0	0	0	0	0	0	0	0	0	0	0	0	0	0	0	0	0	0	0	0	0,000	1,125	0,2000	1,325	
	Summe Vorjahr																																					1,125	0,2875	1,4125
	mehr																																							
	weniger																																						0,0875	0,0875

¹ Anzugeben ist das Haushaltsjahr

² Es sind nur die Besoldungs- und Entgeltgruppen auszuweisen, für die im Stellenplan Stellen geplant werden. Bei Bedarf ist der Stellenplanquerschnitt um weitere Entgeltgruppen, beispielsweise nach dem Tarifvertrag für den öffentlichen Dienst- Sozial- und Erziehungsdienst, zu ergänzen.

Übersicht über die aus Verpflichtungsermächtigungen voraussichtlich fällig werdenden Auszahlungen				
Verpflichtungsermächtigungen (gemäß § 1 Absatz 2 GemHVO-Doppik)	Planungsdaten 2024	Planungsdaten 2025	Planungsdaten 2026	Planungsdaten 2027
	in €			
	1	2	3	4
im Haushaltsjahr 2020	0	-	-	-
im Haushaltsjahr 2021	0	0	-	-
im Haushaltsjahr 2022	0	0	0	-
im Haushaltsjahr 2023	0	0	0	0
Summe	0	0	0	0

Übersicht über den voraussichtlichen Stand der Rückstellungen						Erläuterungen
Nr.	Art (gemäß § 47 Absatz 5 Nummer 3 GemHVO-Doppik)	Stand zu Beginn 2023	Inanspruchnahme/ Auflösung	Zuführung	Stand zum Ende 2023	Kontonummer
		in €				
		1	2	3	4	
1	Rückstellungen für Pensionen und ähnliche Verpflichtungen	0	0	0	0	24
2	Steuerrückstellungen	0	0	0	0	25
3	Sonstige Rückstellungen	0	0	0	0	27-29
4	Summe	0	0	0	0	

Übersicht über die Zusammensetzung und Entwicklung des Saldos der liquiden Mittel und der Kassenkredite im Haushaltsjahr 2023					
Nr.		laufende	Ein- und Auszahlungen	durchlaufende Gelder	Summe
		Ein- und Auszahlungen	aus	und ungeklärte	
			Investitionstätigkeit	Zahlungsvorgänge	
in €					
		1	2	3	4
1	Forderungen zum 31. Dezember des Haushaltsvorjahres (§ 47 Absatz 4 Nummer 2.2.6.1 GemHVO-Doppik)				1.367.157
2	- Verbindlichkeiten und Verbindlichkeiten aus Kassenkrediten zum 31. Dezember des Haushaltsvorjahres (§ 47 Absatz 5 Nummer 4.2.2, Nummer 4.3 und 4.7 bis 4.10 GemHVO-Doppik)				0
3	= Saldo der liquiden Mittel und der Kassenkredite zum 31. Dezember des Haushaltsvorjahres	1.183.101	184.056	0	1.367.157
4	+ Korrektur des Vortrages	0	0	0	
5	= Bereinigter Saldo der liquiden Mittel und der Kassenkredite zum 31. Dezember des Haushaltsvorjahres	1.183.101	184.056	0	1.367.157
6	+ jahresbezogener Saldo der laufenden Ein- und Auszahlungen (§ 3 Absatz 1 Satz 1 Nummer 37 GemHVO-Doppik)	-357.100			-357.100
7	+ Saldo der Ein- und Auszahlungen aus Investitionstätigkeit (§ 3 Absatz 1 Satz 1 Nummer 29 GemHVO-Doppik)		0		0
8	+ Saldo der Ein- und Auszahlungen aus Krediten für Investitionen und Investitionsförderungsmaßnahmen (ohne planmäßige Tilgung)		0		0
9	+ Saldo der durchlaufenden Gelder und ungeklärten Zahlungsvorgängen (§ 3 Absatz 1 Satz 1 Nummer 35 GemHVO-Doppik)			0	0
10	= Saldo der liquiden Mittel und der Kassenkredite zum 31. Dezember des Haushaltsjahres	826.001	184.056	0	1.010.057
Kontrollrechnung:					
11	Liquide Mittel zum 31. Dezember des Haushaltsjahres (§ 47 Absatz 4 Satz 1 Nummer 2.4 GemHVO-Doppik)				1.010.057
12	- Kassenkredite zum 31. Dezember des Haushaltsjahres				0
13	= Saldo der liquiden Mittel und der Kassenkredite zum 31. Dezember des Haushaltsjahres				1.010.057

Übersicht über die Zusammensetzung und Entwicklung des Saldos der liquiden Mittel und der Kassenkredite im Finanzplanungszeitraum (2021 - 2026)							
Nr.		Ergebnisse	Ansätze einschl. Nachträge 2022	Ansätze 2023	Planungsdaten 2024	Planungsdaten 2025	Planungsdaten 2026
		2021					
		in €					
		1	2	3	4	5	6
1	Forderungen zum 31. Dezember des Haushaltsvorjahres (§ 47 Absatz 4 Nummer 2.2.6.1 GemHVO-Doppik)	874.986,42	1.274.558	1.367.157	1.010.057	1.112.457	1.217.957
2	- Verbindlichkeiten aus Kassenkrediten zum 31. Dezember des Haushaltsvorjahres (§ 47 Absatz 5 Nummer 4.2.2, Nummer 4.3 und 4.7 bis 4.10 GemHVO-Doppik)	0,00	0	0	0	0	0
3	= Saldo der liquiden Mittel und der Kassenkredite zum 31. Dezember des Haushaltsvorjahres	874.986,42	1.274.558	1.367.157	1.010.057	1.112.457	1.217.957
4	Saldo laufende Ein- und Auszahlungen zum 31. Dezember des Haushaltsvorjahres	1.038.576,67	1.211.001	1.183.101	826.001	854.601	886.301
5	+ Korrektur des Vortrages	0,00	0	0	0	0	0
6	+ jahresbezogener Saldo der laufenden Ein- und Auszahlungen (§ 3 Absatz 1 Satz 1 Nummer 37 GemHVO-Doppik)	172.424,71	-27.900	-357.100	28.600	31.700	36.400
7	+ Saldo laufende Ein- und Auszahlungen zum 31. Dezember des Haushaltsjahres	1.211.001,38	1.183.101	826.001	854.601	886.301	922.701
8	Saldo der Ein- und Auszahlungen aus Investitionstätigkeit zum 31. Dezember des Haushaltsvorjahres	-163.590,25	63.556	184.056	184.056	257.856	331.656
9	+ Korrektur des Vortrages	0,00	0	0	0	0	0
10	+ Saldo der Ein- und Auszahlungen aus Investitionstätigkeit (§ 3 Absatz 1 Satz 1 Nummer 29 GemHVO-Doppik)	227.146,72	120.500	0	73.800	73.800	73.800
11	+ Saldo der Ein- und Auszahlungen aus Krediten für Investitionen und Investitionsförderungsmaßnahmen (ohne planmäßige Tilgung)	0,00	0	0	0	0	0
12	+ Saldo der Ein- und Auszahlungen aus Investitionstätigkeit zum 31. Dezember des Haushaltsjahres	63.556,47	184.056	184.056	257.856	331.656	405.456
13	Saldo der durchlaufenden Gelder und ungeklärten Zahlungsvorgängen zum 31. Dezember des Haushaltsvorjahres	0,00	0	0	0	0	0
14	+ Korrektur des Vortrages	0,00	0,00	0,00	0,00	0,00	0,00
15	+ Saldo der durchlaufenden Gelder und ungeklärten Zahlungsvorgängen (§ 3 Absatz 1 Satz 1 Nummern 35 GemHVO-Doppik)	0,00	0,00	0,00	0,00	0,00	0,00
16	+ Saldo der durchlaufenden Gelder und ungeklärten Zahlungsvorgängen zum 31. Dezember des Haushaltsjahres	0,00	0	0	0	0	0
17	= Saldo der liquiden Mittel und der Kassenkredite zum 31. Dezember des Haushaltsjahres	1.274.557,85	1.367.157	1.010.057	1.112.457	1.217.957	1.328.157

Übersicht über Erträge und Aufwendungen zum Ergebnishaushalt								Erläute- rung
Nr.	Ertrags- und Aufwandsarten (gemäß § 2 Absatz 1 GemHVO-Doppik)	Ergebnisse	Ansätze einschl. Nachträge 2022	Ansatz 2023	Planungsdaten 2024	Planungsdaten 2025	Planungsdaten 2026	Konto- nummer
		in €						
		1	2	3	4	5	6	
1	+ Steuern und ähnliche Abgaben	586.537,03	535.000	642.700	668.800	695.500	717.000	40
	darunter:							
	1.1 Grundsteuer A	14.294,80	14.200	14.100	14.100	14.100	14.100	4011
	1.2 Grundsteuer B	79.858,54	79.400	80.100	80.100	80.100	80.100	4012
	1.3 Gewerbesteuer	112.956,01	65.000	136.400	136.400	136.400	136.400	4013
	1.4 Gemeindeanteil an der Einkommensteuer	329.090,71	332.900	366.400	390.300	414.800	435.500	4021
	1.5 Gemeindeanteil an der Umsatzsteuer	46.293,63	39.500	39.100	41.300	43.500	44.300	4022
	1.6 Sonstige Gemeindesteuern	4.043,34	4.000	6.600	6.600	6.600	6.600	403
	1.7 Ausgleichsleistungen vom Land	0,00	0	0	0	0	0	4052
	1.8 Leistungen des Landes aus der Umsetzung des 4. Gesetzes für moderne Dienstleistungen am Arbeitsmarkt	0,00	0	0	0	0	0	40541
2	+ Zuwendungen, allgemeine Umlagen und sonstige Transfererträge	483.606,99	455.500	728.300	522.900	544.900	530.700	41
	darunter:							
	2.1 Schlüsselzuweisungen	360.969,49	332.900	500.600	413.100	435.500	430.500	411
	2.2 Bedarfszuweisungen	0,00	0	0	0	0	0	412
	2.3 Sonstige allgemeine Zuweisungen	0,00	0	0	0	0	0	413
	2.4 Zuweisungen und Zuschüsse für laufende Zwecke	2.000,00	2.000	1.000	0	0	0	414
	2.5 Allgemeine Umlagen vom Land	0,00	0	0	0	0	0	4161
	2.6 Allgemeine Umlagen von Gemeinden und Gemeindeverbänden	0,00	0	0	0	0	0	4162
	2.7 Erträge aus der Auflösung von Sonderposten	90.469,24	90.000	87.600	109.800	109.400	100.200	415
3	+ Erträge der sozialen Sicherung	0,00	0	0	0	0	0	42
	darunter:							
	3.1 Ersatz von sozialen Leistungen außerhalb von Einrichtungen	0,00	0	0	0	0	0	421
	3.2 Ersatz von sozialen Leistungen in Einrichtungen	0,00	0	0	0	0	0	422
	3.3 Kostenbeteiligung und -erstattung im Bereich des SGB XII und anderer sozialer Leistungen	0,00	0	0	0	0	0	423
	3.4 Kostenbeteiligung und -erstattung im Bereich des SGB VIII und anderer Jugendhilfe	0,00	0	0	0	0	0	424
	3.5 Kostenerstattungen von anderen Sozialhilfeträgern	0,00	0	0	0	0	0	425
	3.6 Aufgabenbezogene Leistungsbeteiligung nach dem SGB II	0,00	0	0	0	0	0	426
	3.7 Zuweisungen und Zuschüsse für laufende Zwecke im Bereich der sozialen Sicherung	0,00	0	0	0	0	0	427
4	+ Öffentlich-rechtliche Leistungsentgelte	49.348,99	45.800	63.700	64.900	64.900	63.700	43
	darunter:							
	4.1 Verwaltungsgebühren einschließlich Erstattung von Auslagen	0,00	0	0	0	0	0	431
	4.2 Benutzungsgebühren, Beiträge (soweit diese nicht in einem Sonderposten zu erfassen sind) und ähnliche Entgelte, Kostenerstattungen	43.594,15	40.100	53.300	54.500	54.500	54.500	432
	4.3 Erträge aus der Auflösung von Sonderposten für Beiträge und ähnliche Entgelte	5.754,84	5.700	10.400	10.400	10.400	9.200	437
5	+ Privatrechtliche Leistungsentgelte	393.166,92	415.000	470.400	470.400	470.400	470.400	441, 443-445
	darunter:							
	5.1 Privatrechtliche Leistungsentgelte	393.166,92	415.000	470.400	470.400	470.400	470.400	441
	5.2 Erträge aus der Auflösung von Sonderposten für Baukostenzuschüsse und ähnliche Entgelte	0,00	0	0	0	0	0	443
6	+ Kostenerstattungen und Kostenumlagen	19.713,36	23.400	1.100	400	400	400	442, 447-448
7	+ Andere aktivierte Eigenleistungen	0,00	0	0	0	0	0	452
8	+ Zinserträge und sonstige Finanzerträge	5.174,63	1.600	2.900	2.900	2.900	2.900	47
	darunter:							
	8.1 Zinserträge	0,00	0	0	0	0	0	471-472
	8.2 Sonstige Finanzerträge	5.174,63	1.600	2.900	2.900	2.900	2.900	473-479
9	+ Sonstige Erträge und Saldo Bestandsveränderungen	90.723,27	22.600	21.200	22.400	22.400	21.200	451, 46
	darunter:							
	9.1 Erträge aus der Veräußerung von Vermögensgegenständen des Anlagevermögens und des Umlaufvermögens	29.025,00	0	0	0	0	0	461
	9.2 Erträge aus der Auflösung von Wertberichtigungen, Sonderposten und Rückstellungen	5.475,28	0	0	0	0	0	4661
	9.3 Erhöhung oder Verminderung des Bestandes an fertigen und unfertigen Erzeugnissen (Saldo)	0,00	0	0	0	0	0	
10	Summe der Erträge (Summe der Nummern 1 bis 9)	1.628.271,19	1.498.900	1.930.300	1.752.700	1.801.400	1.806.300	
11	- Personalaufwendungen	55.606,92	60.700	66.300	66.700	66.400	66.400	50
	darunter:							
	11.1 Zuführungen zu Pensionsrückstellungen u.ä. Verpflichtungen	0,00	0	0	0	0	0	507

Übersicht über Erträge und Aufwendungen zum Ergebnishaushalt								Erläute- rung
Nr.	Ertrags- und Aufwandsarten (gemäß § 2 Absatz 1 GemHVO-Doppik)	Ergebnisse	Ansätze einschl. Nachträge 2022	Ansatz 2023	Planungsdaten 2024	Planungsdaten 2025	Planungsdaten 2026	Konto- nummer
		in €						
12	– Versorgungsaufwendungen	0,00	0	0	0	0	0	51
13	– Aufwendungen für Sach- und Dienstleistungen	442.284,32	494.900	632.400	592.400	592.400	592.400	52
	darunter:							
	13.1 Aufwendungen für Energie, Wasser, Abwasser und Abfall	167.363,08	161.100	236.100	233.600	233.600	233.600	522
	13.2 Aufwendungen für Unterhaltung und Bewirtschaftung	135.435,55	189.300	225.300	186.800	186.800	186.800	523
14	– Abschreibungen	208.800,49	212.200	205.700	254.600	254.100	238.700	53
15	– Zuwendungen, Umlagen und sonstige Transferaufwendungen	633.407,38	663.800	783.800	797.200	843.900	855.600	54
	darunter:							
	15.1 Zuweisungen und Zuschüsse für laufende Zwecke	134.984,96	166.800	200.200	202.800	202.800	202.800	541
	15.2 Schuldendiensthilfen	0,00	0	0	0	0	0	542
	15.3 Gewerbesteuerumlage	10.546,83	6.200	13.000	13.000	13.000	13.000	5431
	15.4 Allgemeine Umlagen an das Land	0,00	0	0	0	0	0	5441
	15.5 Allgemeine Umlagen an Landkreise	355.031,91	395.400	445.700	474.100	488.100	489.200	54421
	15.6 Allgemeine Umlagen an das Amt	132.843,68	95.400	124.900	107.300	140.000	150.600	54422
	15.7 Allgemeine Umlagen an Zweckverbände	0,00	0	0	0	0	0	5443
	15.8 Allgemeine Umlagen an Sonstige	0,00	0	0	0	0	0	5449
16	– Aufwendungen der sozialen Sicherung	0,00	0	0	0	0	0	55
	darunter:							
	16.1 Leistungen nach SGB II	0,00	0	0	0	0	0	551
	16.2 Kostenbeteiligungen und -erstattungen nach SGB II	0,00	0	0	0	0	0	552
	16.3 Leistungen nach SGB XII	0,00	0	0	0	0	0	553
	16.4 Kostenbeteiligungen und -erstattungen nach SGB XII	0,00	0	0	0	0	0	554
	16.5 Leistungen nach SGB VIII	0,00	0	0	0	0	0	555
	16.6 Kostenbeteiligungen und -erstattungen nach SGB VIII	0,00	0	0	0	0	0	556
	16.7 Sonstige soziale Leistungen	0,00	0	0	0	0	0	557
	16.8 Kostenbeteiligungen und -erstattungen für sonstige soziale Leistungen	0,00	0	0	0	0	0	558
	16.9 Zuweisungen und Zuschüsse für laufende Zwecke des Bereichs soziale Sicherung	0,00	0	0	0	0	0	559
17	– Zinsaufwendungen und sonstige Finanzaufwendungen	20.160,31	18.600	13.100	10.300	8.300	6.300	57
	darunter:							
	17.1 Zinsaufwendungen	18.137,18	16.100	13.100	10.300	8.300	6.300	571-578
	17.2 Sonstige Finanzaufwendungen	2.023,13	2.500	0	0	0	0	579
18	– Sonstige Aufwendungen	61.125,39	42.000	54.100	45.600	45.200	45.200	56
19	Summe der Aufwendungen (Summe der Nummern 11 bis 18)	1.421.384,81	1.492.200	1.755.400	1.766.800	1.810.300	1.804.600	
20	Jahresergebnis (Jahresüberschuss/ Jahresfehlbetrag) vor Veränderung der Rücklagen (Saldo der Nummern 10 und 19)	206.886,38	6.700	174.900	-14.100	-8.900	1.700	
21	– Einstellung in die Kapitalrücklage	0,00	0	0	0	0	0	592
22	+ Entnahme aus der Kapitalrücklage	0,00	0	0	0	0	0	492
	darunter:							
	22.1 Entnahme aus der zweckgebundenen Kapitalrücklage aus investiv gebundenen Zuweisungen	0,00	0	0	0	0	0	4922
	22.2 Entnahme aus der zweckgebundenen Kapitalrücklage aus Zuweisungen nach §§ 23, 24 FAG M-V	0,00	0	0	0	0	0	4923
23	– Einstellung in die Rücklage für Belastungen aus dem kommunalen Finanzausgleich	14.339,11	43.100	20.600	48.400	15.600	1.000	593
24	+ Entnahme aus der Rücklage für Belastungen aus dem kommunalen Finanzausgleich	44.441,09	38.900	14.300	43.100	20.600	48.400	493
25	Jahresergebnis (Jahresüberschuss/Jahresfehlbetrag, Nummer 20 zuzüglich Nummern 22 und 24 abzüglich Nummern 21 und 23)	236.988,36	2.500	168.600	-19.400	-3.900	49.100	
	nachrichtlich:							
26	Ergebnisvortrag aus dem Haushaltsvorjahr	2.181.087,29	2.418.076	2.420.576	2.589.176	2.569.776	2.565.876	
27	Ergebnis (Überschuss/Fehlbetrag) zum 31. Dezember des Haushaltsjahres (Summe der Nummern 25 und 26)	2.418.075,65	2.420.576	2.589.176	2.569.776	2.565.876	2.614.976	

Teilhaushalt 1 Teilhaushalt 1 Hauptverwaltung
verantwortlich: Frau Mickschat

Dem Teilhaushalt zugeordnete Produkte: 28100 Heimat- und sonstige Kulturpflege, 36600 Einrichtungen der Kinder- und Jugendarbeit, 36602 Jugendclub Strenz, 42401 Kommunale Sportstätten und Bäder, 57301 Kommunale allgemeine Einrichtungen und Unternehmen, 36100 Förderung von Kindern in Tageseinrichtungen und in Tagespflege, 11104 Gremien, 12100 Wahlen, 21100 Grundschulen, 21500 Regionale Schulen, 11400 Zentrale Dienste, 42100 Förderung des Sports

Teilergebnishaushalt									
Nr.	Ertrags- und Aufwandsarten (gemäß § 4 Absatz 5 GemHVO-Doppik)	Summe aller Produkte	1 Teilhaushalt 1 Hauptverwaltung	Wesentlich	Wesentlich	Wesentlich	Wesentlich	Sonstig	Sonstig
				21100 Grundschulen	21500 Regionale Schulen	36100 Förderung von Kindern in	57301 Kommunale allgemeine Einrichtungen und	11104 Gremien	12100 Wahlen
in €									
1	+ Steuern und ähnliche Abgaben	0	0	0	0	0	0	0	0
2	+ Zuwendungen, allgemeine Umlagen und sonstige Transfererträge	31.000	31.000	0	0	0	4.000	0	0
3	+ Erträge der sozialen Sicherung	0	0	0	0	0	0	0	0
4	+ Öffentlich-rechtliche Leistungsentgelte	22.800	22.800	0	0	0	22.800	0	0
5	+ Privatrechtliche Leistungsentgelte	48.800	48.800	0	0	0	38.700	0	0
6	+ Kostenerstattungen und Kostenumlagen	0	0	0	0	0	0	0	0
7	+ Andere aktivierte Eigenleistungen	0	0	0	0	0	0	0	0
8	+ Zinserträge und sonstige Finanzerträge	0	0	0	0	0	0	0	0
9	+ Sonstige Erträge	0	0	0	0	0	0	0	0
10	Summe der Erträge (Summe der Nummern 1 bis 9)	102.600	102.600	0	0	0	65.500	0	0
11	– Personalaufwendungen	21.000	21.000	0	0	0	0	17.800	0
12	– Versorgungsaufwendungen	0	0	0	0	0	0	0	0
13	– Aufwendungen für Sach- und Dienstleistungen	232.700	232.700	73.800	60.600	0	53.200	0	0
14	– Abschreibungen	68.400	68.400	0	0	0	17.300	0	0
15	– Zuwendungen, Umlagen und sonstige Transferaufwendungen	200.200	200.200	0	0	200.200	0	0	0
16	– Aufwendungen der sozialen Sicherung	0	0	0	0	0	0	0	0
17	– Zinsaufwendungen und sonstige Finanzaufwendungen	0	0	0	0	0	0	0	0
18	– Sonstige Aufwendungen	8.000	8.000	0	0	0	1.700	1.600	0
19	Summe der Aufwendungen (Summe der Nummern 11 bis 18)	530.300	530.300	73.800	60.600	200.200	72.200	19.400	0
20	Jahresergebnis des Teilhaushaltes vor Verrechnung der internen Leistungsbeziehungen und vor Veränderung der Rücklagen (Saldo der Nummern 10 und 19)	-427.700	-427.700	-73.800	-60.600	-200.200	-6.700	-19.400	0
21	+ Erträge aus internen Leistungsbeziehungen	0	0	0	0	0	0	0	0
22	– Aufwendungen aus internen Leistungsbeziehungen	0	0	0	0	0	0	0	0
23	Jahresergebnis des Teilhaushaltes nach Verrechnung der internen Leistungsbeziehungen und vor Veränderung der Rücklagen (Nummer 20 zuzüglich Nummer 21 abzüglich Nummer 22)	-427.700	-427.700	-73.800	-60.600	-200.200	-6.700	-19.400	0

Teilhaushalt 1 Teilhaushalt 1 Hauptverwaltung
verantwortlich: Frau Mickschat

Dem Teilhaushalt zugeordnete Produkte: 28100 Heimat- und sonstige Kulturpflege, 36600 Einrichtungen der Kinder- und Jugendarbeit, 36602 Jugendclub Strenz, 42401 Kommunale Sportstätten und Bäder, 57301 Kommunale allgemeine Einrichtungen und Unternehmen, 36100 Förderung von Kindern in Tageseinrichtungen und in Tagespflege, 11104 Gremien, 12100 Wahlen, 21100 Grundschulen, 21500 Regionale Schulen, 11400 Zentrale Dienste, 42100 Förderung des Sports

Teilergebnishaushalt								
Nr.	Ertrags- und Aufwandsarten (gemäß § 4 Absatz 5 GemHVO-Doppik)	Sonstig	Sonstig	Sonstig	Sonstig	Sonstig	Sonstig	
		11400 Zentrale Dienste	28100 Heimat- und sonstige Kulturpflege	36600 Einrichtungen der Kinder- und	36602 Jugendclub Strenz	42100 Förderung des Sports	42401 Kommunale Sportstätten und Bäder	
in €								
1	+ Steuern und ähnliche Abgaben	0	0	0	0	0	0	
2	+ Zuwendungen, allgemeine Umlagen und sonstige Transfererträge	0	0	3.800	0	0	23.200	
3	+ Erträge der sozialen Sicherung	0	0	0	0	0	0	
4	+ Öffentlich-rechtliche Leistungsentgelte	0	0	0	0	0	0	
5	+ Privatrechtliche Leistungsentgelte	0	0	0	400	0	9.700	
6	+ Kostenerstattungen und Kostenumlagen	0	0	0	0	0	0	
7	+ Andere aktivierte Eigenleistungen	0	0	0	0	0	0	
8	+ Zinserträge und sonstige Finanzerträge	0	0	0	0	0	0	
9	+ Sonstige Erträge	0	0	0	0	0	0	
10	Summe der Erträge (Summe der Nummern 1 bis 9)	0	0	3.800	400	0	32.900	
11	- Personalaufwendungen	0	0	0	0	0	3.200	
12	- Versorgungsaufwendungen	0	0	0	0	0	0	
13	- Aufwendungen für Sach- und Dienstleistungen	200	4.000	4.100	3.400	0	33.400	
14	- Abschreibungen	0	0	6.600	600	0	43.900	
15	- Zuwendungen, Umlagen und sonstige Transferaufwendungen	0	0	0	0	0	0	
16	- Aufwendungen der sozialen Sicherung	0	0	0	0	0	0	
17	- Zinsaufwendungen und sonstige Finanzaufwendungen	0	0	0	0	0	0	
18	- Sonstige Aufwendungen	3.600	0	500	100	0	500	
19	Summe der Aufwendungen (Summe der Nummern 11 bis 18)	3.800	4.000	11.200	4.100	0	81.000	
20	Jahresergebnis des Teilhaushaltes vor Verrechnung der internen Leistungsbeziehungen und vor Veränderung der Rücklagen (Saldo der Nummern 10 und 19)	-3.800	-4.000	-7.400	-3.700	0	-48.100	
21	+ Erträge aus internen Leistungsbeziehungen	0	0	0	0	0	0	
22	- Aufwendungen aus internen Leistungsbeziehungen	0	0	0	0	0	0	
23	Jahresergebnis des Teilhaushaltes nach Verrechnung der internen Leistungsbeziehungen und vor Veränderung der Rücklagen (Nummer 20 zuzüglich Nummer 21 abzüglich Nummer 22)	-3.800	-4.000	-7.400	-3.700	0	-48.100	

Teilhaushalt 1 Teilhaushalt 1 Hauptverwaltung
verantwortlich: Frau Mickschat

Dem Teilhaushalt zugeordnete Produkte: 28100 Heimat- und sonstige Kulturpflege, 36600 Einrichtungen der Kinder- und Jugendarbeit, 57301 Kommunale allgemeine Einrichtungen und Unternehmen, 36602 Jugendclub Strenz, 42401 Kommunale Sportstätten und Bäder, 36100 Förderung von Kindern in Tageseinrichtungen und in Tagespflege, 11104 Gremien, 12100 Wahlen, 21100 Grundschulen, 21500 Regionale Schulen, 11400 Zentrale Dienste, 42100 Förderung des Sports

Teilfinanzhaushalt									
Nr.	Ein- und Auszahlungsarten (gemäß § 4 Absatz 5 GemHVO-Doppik)	Summe aller Produkte	1 Teilhaushalt 1 Hauptverwaltung	Wesentlich	Wesentlich	Wesentlich	Wesentlich	Sonstig	Sonstig
				21100 Grundschulen	21500 Regionale Schulen	36100 Förderung von Kindern in	57301 Kommunale allgemeine Einrichtungen und	11104 Gremien	12100 Wahlen
in €									
1	+ Steuern und ähnliche Abgaben	0	0	0	0	0	0	0	0
2	+ Zuwendungen, allgemeine Umlagen und sonstige Transfereinzahlungen	0	0	0	0	0	0	0	0
3	+ Einzahlungen der sozialen Sicherung	0	0	0	0	0	0	0	0
4	+ Öffentlich-rechtliche Leistungsentgelte	22.800	22.800	0	0	0	22.800	0	0
5	+ Privatrechtliche Leistungsentgelte	48.800	48.800	0	0	0	38.700	0	0
6	+ Kostenerstattungen und Kostenumlagen	0	0	0	0	0	0	0	0
7	+ Zinseinzahlungen und sonstige Finanzeinzahlungen	0	0	0	0	0	0	0	0
8	+ Sonstige laufende Einzahlungen	0	0	0	0	0	0	0	0
9	Summe der laufenden Einzahlungen (Summe der Nummern 1 bis 8)	71.600	71.600	0	0	0	61.500	0	0
10	- Personalauszahlungen	21.000	21.000	0	0	0	0	17.800	0
11	- Versorgungsauszahlungen	0	0	0	0	0	0	0	0
12	- Auszahlungen für Sach- und Dienstleistungen	232.700	232.700	73.800	60.600	0	53.200	0	0
13	- Zuwendungen, Umlagen und sonstige Transferauszahlungen	200.200	200.200	0	0	200.200	0	0	0
14	- Auszahlungen der sozialen Sicherungen	0	0	0	0	0	0	0	0
15	- Zinsauszahlungen und sonstige Finanzauszahlungen	0	0	0	0	0	0	0	0
16	- Sonstige laufende Auszahlungen	8.000	8.000	0	0	0	1.700	1.600	0
17	Summe der laufenden Auszahlungen (Summe der Nummern 10 bis 16)	461.900	461.900	73.800	60.600	200.200	54.900	19.400	0
18	Jahresbezogener Saldo der laufenden Ein- und Auszahlungen vor planmäßiger Tilgung (Saldo der Nummern 9 und 17)	-390.300	-390.300	-73.800	-60.600	-200.200	6.600	-19.400	0
18.1	Saldo der Ein- und Auszahlungen aus internen Leistungsbeziehungen	0	0	0	0	0	0	0	0
18.2	Jahresbezogener Saldo der laufenden Ein- und Auszahlungen vor planmäßiger Tilgung nach Verrechnung der internen Leistungsbeziehungen (Summe der Nummern 18 und 18.1)	-390.300	-390.300	-73.800	-60.600	-200.200	6.600	-19.400	0
19	+ Einzahlungen aus Investitionszuwendungen	0	0	0	0	0	0	0	0
20	+ Einzahlungen aus Beiträgen und ähnlichen Entgelten	0	0	0	0	0	0	0	0
21	+ Einzahlungen aus Anlagevermögen	0	0	0	0	0	0	0	0
22	+ Einzahlungen aus sonstigen Ausleihungen und Kreditgewährungen	0	0	0	0	0	0	0	0
23	+ Sonstige Investitionseinzahlungen	0	0	0	0	0	0	0	0
24	Summe der Einzahlungen aus Investitionstätigkeit (Summe der Nummern 19 bis 23)	0	0	0	0	0	0	0	0
25	- Auszahlungen für Anlagevermögen	14.500	14.500	0	0	0	0	0	0
26	- Auszahlungen für sonstige Ausleihungen und Kreditgewährungen	0	0	0	0	0	0	0	0
27	- Sonstige Investitionsauszahlungen	0	0	0	0	0	0	0	0
28	Summe der Auszahlungen aus Investitionstätigkeit (Summe der Nummern 25 bis 27)	14.500	14.500	0	0	0	0	0	0
29	Saldo der Ein- und Auszahlungen aus Investitionstätigkeit (Saldo der Nummern 24 und 28)	-14.500	-14.500	0	0	0	0	0	0
30	Finanzmittelüberschuss/ Finanzmittelfehlbetrag des Teilhaushaltes (Summe der Nummern 18.2 und 29)	-404.800	-404.800	-73.800	-60.600	-200.200	6.600	-19.400	0

Teilhaushalt 1 Teilhaushalt 1 Hauptverwaltung
verantwortlich: Frau Mickschat

Dem Teilhaushalt zugeordnete Produkte: 28100 Heimat- und sonstige Kulturpflege, 36600 Einrichtungen der Kinder- und Jugendarbeit, 57301 Kommunale allgemeine Einrichtungen und Unternehmen, 36602 Jugendclub Strenz, 42401 Kommunale Sportstätten und Bäder, 36100 Förderung von Kindern in Tageseinrichtungen und in Tagespflege, 11104 Gremien, 12100 Wahlen, 21100 Grundschulen, 21500 Regionale Schulen, 11400 Zentrale Dienste, 42100 Förderung des Sports

		Teilfinanzhaushalt							
Nr.	Ein- und Auszahlungsarten (gemäß § 4 Absatz 5 GemHVO-Doppik)	Sonstig	Sonstig	Sonstig	Sonstig	Sonstig	Sonstig		
		11400 Zentrale Dienste	28100 Heimat- und sonstige Kulturpflege	36600 Einrichtungen der Kinder- und	36602 Jugendclub Strenz	42100 Förderung des Sports	42401 Kommunale Sportstätten und Bäder		
		in €							
1	+ Steuern und ähnliche Abgaben	0	0	0	0	0	0		
2	+ Zuwendungen, allgemeine Umlagen und sonstige Transfereinzahlungen	0	0	0	0	0	0		
3	+ Einzahlungen der sozialen Sicherung	0	0	0	0	0	0		
4	+ Öffentlich-rechtliche Leistungsentgelte	0	0	0	0	0	0		
5	+ Privatrechtliche Leistungsentgelte	0	0	0	400	0	0	9.700	
6	+ Kostenerstattungen und Kostenumlagen	0	0	0	0	0	0	0	
7	+ Zinseinzahlungen und sonstige Finanzeinzahlungen	0	0	0	0	0	0	0	
8	+ Sonstige laufende Einzahlungen	0	0	0	0	0	0	0	
9	Summe der laufenden Einzahlungen (Summe der Nummern 1 bis 8)	0	0	0	400	0	0	9.700	
10	- Personalauszahlungen	0	0	0	0	0	0	3.200	
11	- Versorgungsauszahlungen	0	0	0	0	0	0	0	
12	- Auszahlungen für Sach- und Dienstleistungen	200	4.000	4.100	3.400	0	0	33.400	
13	- Zuwendungen, Umlagen und sonstige Transferauszahlungen	0	0	0	0	0	0	0	
14	- Auszahlungen der sozialen Sicherungen	0	0	0	0	0	0	0	
15	- Zinsauszahlungen und sonstige Finanzauszahlungen	0	0	0	0	0	0	0	
16	- Sonstige laufende Auszahlungen	3.600	0	500	100	0	0	500	
17	Summe der laufenden Auszahlungen (Summe der Nummern 10 bis 16)	3.800	4.000	4.600	3.500	0	0	37.100	
18	Jahresbezogener Saldo der laufenden Ein- und Auszahlungen vor planmäßiger Tilgung (Saldo der Nummern 9 und 17)	-3.800	-4.000	-4.600	-3.100	0	0	-27.400	
18.1	Saldo der Ein- und Auszahlungen aus internen Leistungsbeziehungen	0	0	0	0	0	0	0	
18.2	Jahresbezogener Saldo der laufenden Ein- und Auszahlungen vor planmäßiger Tilgung nach Verrechnung der internen Leistungsbeziehungen (Summe der Nummern 18 und 18.1)	-3.800	-4.000	-4.600	-3.100	0	0	-27.400	
19	+ Einzahlungen aus Investitionszuwendungen	0	0	0	0	0	0	0	
20	+ Einzahlungen aus Beiträgen und ähnlichen Entgelten	0	0	0	0	0	0	0	
21	+ Einzahlungen aus Anlagevermögen	0	0	0	0	0	0	0	
22	+ Einzahlungen aus sonstigen Ausleihungen und Kreditgewährungen	0	0	0	0	0	0	0	
23	+ Sonstige Investitionseinzahlungen	0	0	0	0	0	0	0	
24	Summe der Einzahlungen aus Investitionstätigkeit (Summe der Nummern 19 bis 23)	0	0	0	0	0	0	0	
25	- Auszahlungen für Anlagevermögen	0	0	12.000	0	0	0	2.500	
26	- Auszahlungen für sonstige Ausleihungen und Kreditgewährungen	0	0	0	0	0	0	0	
27	- Sonstige Investitionsauszahlungen	0	0	0	0	0	0	0	
28	Summe der Auszahlungen aus Investitionstätigkeit (Summe der Nummern 25 bis 27)	0	0	12.000	0	0	0	2.500	
29	Saldo der Ein- und Auszahlungen aus Investitionstätigkeit (Saldo der Nummern 24 und 28)	0	0	-12.000	0	0	0	-2.500	
30	Finanzmittelüberschuss/ Finanzmittelfehlbetrag des Teilhaushaltes (Summe der Nummern 18.2 und 29)	-3.800	-4.000	-16.600	-3.100	0	0	-29.900	

Teilhaushalt 2 Teilhaushalt 2 Finanzverwaltung
verantwortlich: Herr Schultze

Dem Teilhaushalt zugeordnete Produkte: 11601 Finanzen, 11604 Beteiligungen, Anteile, Wertpapiere des Anlagevermögens, 11602 Zahlungsabwicklung, 54000 Konzessionsabgaben

Teilergebnishaushalt								
Nr.	Ertrags- und Aufwandsarten (gemäß § 4 Absatz 5 GemHVO-Doppik)	Summe aller Produkte	2	Wesentlich	Sonstig	Sonstig	Sonstig	
			Teilhaushalt 2 Finanzverwal- tung	54000 Konzessionsab- gaben	11601 Finanzen	11602 Zahlungsabwick- lung	11604 Beteiligungen, Anteile, Wertpapiere des	
in €								
1	+ Steuern und ähnliche Abgaben	0	0	0	0	0	0	
2	+ Zuwendungen, allgemeine Umlagen und sonstige Transfererträge	0	0	0	0	0	0	
3	+ Erträge der sozialen Sicherung	0	0	0	0	0	0	
4	+ Öffentlich-rechtliche Leistungsentgelte	0	0	0	0	0	0	
5	+ Privatrechtliche Leistungsentgelte	0	0	0	0	0	0	
6	+ Kostenerstattungen und Kostenumlagen	0	0	0	0	0	0	
7	+ Andere aktivierte Eigenleistungen	0	0	0	0	0	0	
8	+ Zinserträge und sonstige Finanzerträge	2.900	2.900	0	0	0	2.900	
9	+ Sonstige Erträge	21.200	21.200	21.200	0	0	0	
10	Summe der Erträge (Summe der Nummern 1 bis 9)	24.100	24.100	21.200	0	0	2.900	
11	- Personalaufwendungen	0	0	0	0	0	0	
12	- Versorgungsaufwendungen	0	0	0	0	0	0	
13	- Aufwendungen für Sach- und Dienstleistungen	0	0	0	0	0	0	
14	- Abschreibungen	0	0	0	0	0	0	
15	- Zuwendungen, Umlagen und sonstige Transferaufwendungen	0	0	0	0	0	0	
16	- Aufwendungen der sozialen Sicherung	0	0	0	0	0	0	
17	- Zinsaufwendungen und sonstige Finanzaufwendungen	0	0	0	0	0	0	
18	- Sonstige Aufwendungen	0	0	0	0	0	0	
19	Summe der Aufwendungen (Summe der Nummern 11 bis 18)	0	0	0	0	0	0	
20	Jahresergebnis des Teilhaushaltes vor Verrechnung der internen Leistungsbeziehungen und vor Veränderung der Rücklagen (Saldo der Nummern 10 und 19)	24.100	24.100	21.200	0	0	2.900	
21	+ Erträge aus internen Leistungsbeziehungen	0	0	0	0	0	0	
22	- Aufwendungen aus internen Leistungsbeziehungen	0	0	0	0	0	0	
23	Jahresergebnis des Teilhaushaltes nach Verrechnung der internen Leistungsbeziehungen und vor Veränderung der Rücklagen (Nummer 20 zuzüglich Nummer 21 abzüglich Nummer 22)	24.100	24.100	21.200	0	0	2.900	

Teilhaushalt 2 Teilhaushalt 2 Finanzverwaltung
verantwortlich: Herr Schultze

Dem Teilhaushalt zugeordnete Produkte: 11601 Finanzen, 11604 Beteiligungen, Anteile, Wertpapiere des Anlagevermögens, 11602 Zahlungsabwicklung, 54000 Konzessionsabgaben

Nr.	Ein- und Auszahlungsarten (gemäß § 4 Absatz 5 GemHVO-Doppik)	Teilfinanzhaushalt							
		Summe aller Produkte	2 Teilhaushalt 2 Finanzverwal- tung	Wesentlich	Sonstig	Sonstig	Sonstig		
				54000 Konzessionsabg- aben	11601 Finanzen	11602 Zahlungsabwick- lung	11604 Beteiligungen, Anteile, Wertpapiere des		
in €									
1	+ Steuern und ähnliche Abgaben	0	0	0	0	0	0		
2	+ Zuwendungen, allgemeine Umlagen und sonstige Transfereinzahlungen	0	0	0	0	0	0		
3	+ Einzahlungen der sozialen Sicherung	0	0	0	0	0	0		
4	+ Öffentlich-rechtliche Leistungsentgelte	0	0	0	0	0	0		
5	+ Privatrechtliche Leistungsentgelte	0	0	0	0	0	0		
6	+ Kostenerstattungen und Kostenumlagen	0	0	0	0	0	0		
7	+ Zinseinzahlungen und sonstige Finanzeinzahlungen	2.900	2.900	0	0	0	2.900		
8	+ Sonstige laufende Einzahlungen	21.200	21.200	21.200	0	0	0		
9	Summe der laufenden Einzahlungen (Summe der Nummern 1 bis 8)	24.100	24.100	21.200	0	0	2.900		
10	– Personalauszahlungen	0	0	0	0	0	0		
11	– Versorgungsauszahlungen	0	0	0	0	0	0		
12	– Auszahlungen für Sach- und Dienstleistungen	0	0	0	0	0	0		
13	– Zuwendungen, Umlagen und sonstige Transferauszahlungen	0	0	0	0	0	0		
14	– Auszahlungen der sozialen Sicherungen	0	0	0	0	0	0		
15	– Zinsauszahlungen und sonstige Finanzauszahlungen	0	0	0	0	0	0		
16	– Sonstige laufende Auszahlungen	0	0	0	0	0	0		
17	Summe der laufenden Auszahlungen (Summe der Nummern 10 bis 16)	0	0	0	0	0	0		
18	Jahresbezogener Saldo der laufenden Ein- und Auszahlungen vor planmäßiger Tilgung (Saldo der Nummern 9 und 17)	24.100	24.100	21.200	0	0	2.900		
18.1	Saldo der Ein- und Auszahlungen aus internen Leistungsbeziehungen	0	0	0	0	0	0		
18.2	Jahresbezogener Saldo der laufenden Ein- und Auszahlungen vor planmäßiger Tilgung nach Verrechnung der internen Leistungsbeziehungen (Summe der Nummern 18 und 18.1)	24.100	24.100	21.200	0	0	2.900		
19	+ Einzahlungen aus Investitionszuwendungen	0	0	0	0	0	0		
20	+ Einzahlungen aus Beiträgen und ähnlichen Entgelten	0	0	0	0	0	0		
21	+ Einzahlungen aus Anlagevermögen	0	0	0	0	0	0		
22	+ Einzahlungen aus sonstigen Ausleihungen und Kreditgewährungen	0	0	0	0	0	0		
23	+ Sonstige Investitionseinzahlungen	0	0	0	0	0	0		
24	Summe der Einzahlungen aus Investitionstätigkeit (Summe der Nummern 19 bis 23)	0	0	0	0	0	0		
25	– Auszahlungen für Anlagevermögen	0	0	0	0	0	0		
26	– Auszahlungen für sonstige Ausleihungen und Kreditgewährungen	0	0	0	0	0	0		
27	– Sonstige Investitionsauszahlungen	0	0	0	0	0	0		
28	Summe der Auszahlungen aus Investitionstätigkeit (Summe der Nummern 25 bis 27)	0	0	0	0	0	0		
29	Saldo der Ein- und Auszahlungen aus Investitionstätigkeit (Saldo der Nummern 24 und 28)	0	0	0	0	0	0		
30	Finanzmittelüberschuss/ Finanzmittelfehlbetrag des Teilhaushaltes (Summe der Nummern 18.2 und 29)	24.100	24.100	21.200	0	0	2.900		

Teilhaushalt 3 Teilhaushalt 3 Bau- und Ordnungsamt
verantwortlich: Herr Freier

Dem Teilhaushalt zugeordnete Produkte: 11402 Liegenschaften, 12600 Brandschutz, 54101 Gemeindestraßen, 53802 Festsetzung Abwasserabgabe, 55200 Öffentliches Gewässer, Wasserbauliche Anlagen, Gewässerschutz, 54901 Straßenrechtsangelegenheiten, Straßenaufsichtsbehörde, 51100 Räumliche Planungs- und Entwicklungsmaßnahmen, 55102 Sonstige Erholungseinrichtungen, 52100 Bau- und Grundstücksordnung, 54201 Kreisstraßen, 54301 Landesstraßen, 54401 Bundesstraßen, 54501 Straßenreinigung, Winterdienst, 55101 Öffentliches Grün, Landschaftsbau

Teilergebnishaushalt									
Nr.	Ertrags- und Aufwandsarten (gemäß § 4 Absatz 5 GemHVO-Doppik)	Summe aller Produkte	3	Wesentlich	Wesentlich	Wesentlich	Sonstig	Sonstig	Sonstig
			Teilhaushalt 3 Bau- und Ordnungsamt	11402 Liegenschaften	12600 Brandschutz	54101 Gemeindestraße n	51100 Räumliche Planungs- und	52100 Bau- und Grundstücksordn ung	53802 Festsetzung Abwasserabgab e
in €									
1	+ Steuern und ähnliche Abgaben	0	0	0	0	0	0	0	0
2	+ Zuwendungen, allgemeine Umlagen und sonstige Transfererträge	57.600	57.600	0	14.700	42.900	0	0	0
3	+ Erträge der sozialen Sicherung	0	0	0	0	0	0	0	0
4	+ Öffentlich-rechtliche Leistungsentgelte	40.900	40.900	1.000	1.900	8.500	0	0	0
5	+ Privatrechtliche Leistungsentgelte	421.600	421.600	421.600	0	0	0	0	0
6	+ Kostenerstattungen und Kostenumlagen	1.100	1.100	0	1.000	0	0	0	0
7	+ Andere aktivierte Eigenleistungen	0	0	0	0	0	0	0	0
8	+ Zinserträge und sonstige Finanzerträge	0	0	0	0	0	0	0	0
9	+ Sonstige Erträge	0	0	0	0	0	0	0	0
10	Summe der Erträge (Summe der Nummern 1 bis 9)	521.200	521.200	422.600	17.600	51.400	0	0	0
11	- Personalaufwendungen	45.300	45.300	24.400	5.800	0	0	0	0
12	- Versorgungsaufwendungen	0	0	0	0	0	0	0	0
13	- Aufwendungen für Sach- und Dienstleistungen	399.700	399.700	221.000	24.300	105.300	0	0	0
14	- Abschreibungen	137.300	137.300	34.200	25.500	74.700	0	0	0
15	- Zuwendungen, Umlagen und sonstige Transferaufwendungen	0	0	0	0	0	0	0	0
16	- Aufwendungen der sozialen Sicherung	0	0	0	0	0	0	0	0
17	- Zinsaufwendungen und sonstige Finanzaufwendungen	0	0	0	0	0	0	0	0
18	- Sonstige Aufwendungen	46.100	46.100	24.300	19.000	0	200	0	0
19	Summe der Aufwendungen (Summe der Nummern 11 bis 18)	628.400	628.400	303.900	74.600	180.000	200	0	0
20	Jahresergebnis des Teilhaushaltes vor Verrechnung der internen Leistungsbeziehungen und vor Veränderung der Rücklagen (Saldo der Nummern 10 und 19)	-107.200	-107.200	118.700	-57.000	-128.600	-200	0	0
21	+ Erträge aus internen Leistungsbeziehungen	0	0	0	0	0	0	0	0
22	- Aufwendungen aus internen Leistungsbeziehungen	0	0	0	0	0	0	0	0
23	Jahresergebnis des Teilhaushaltes nach Verrechnung der internen Leistungsbeziehungen und vor Veränderung der Rücklagen (Nummer 20 zuzüglich Nummer 21 abzüglich Nummer 22)	-107.200	-107.200	118.700	-57.000	-128.600	-200	0	0

Teilhaushalt 3 Teilhaushalt 3 Bau- und Ordnungsamt
verantwortlich: Herr Freier

Dem Teilhaushalt zugeordnete Produkte: 11402 Liegenschaften, 12600 Brandschutz, 54101 Gemeindestraßen, 53802 Festsetzung Abwasserabgabe, 55200 Öffentliches Gewässer, Wasserbauliche Anlagen, Gewässerschutz, 54901 Straßenrechtsangelegenheiten, Straßenaufsichtsbehörde, 51100 Räumliche Planungs- und Entwicklungsmaßnahmen, 55102 Sonstige Erholungseinrichtungen, 52100 Bau- und Grundstücksordnung, 54201 Kreisstraßen, 54301 Landesstraßen, 54401 Bundesstraßen, 54501 Straßenreinigung, Winterdienst, 55101 Öffentliches Grün, Landschaftsbau

		Teilergebnishaushalt							
Nr.	Ertrags- und Aufwandsarten (gemäß § 4 Absatz 5 GemHVO-Doppik)	Sonstig	Sonstig	Sonstig	Sonstig	Sonstig	Sonstig	Sonstig	Sonstig
		54201 Kreisstraßen	54301 Landesstraßen	54401 Bundesstraßen	54501 Straßenreinigung , Winterdienst	54901 Straßenrechtsan- gelegenheiten,	55101 Öffentliches Grün, Landschaftsbau	55102 Sonstige Erholungseinricht- ungen	55200 Öffentliches Gewässer, Wasserbauliche
		in €							
1	+ Steuern und ähnliche Abgaben	0	0	0	0	0	0	0	0
2	+ Zuwendungen, allgemeine Umlagen und sonstige Transfererträge	0	0	0	0	0	0	0	0
3	+ Erträge der sozialen Sicherung	0	0	0	0	0	0	0	0
4	+ Öffentlich-rechtliche Leistungsentgelte	0	0	0	0	0	0	0	29.500
5	+ Privatrechtliche Leistungsentgelte	0	0	0	0	0	0	0	0
6	+ Kostenerstattungen und Kostenumlagen	0	0	0	0	0	0	100	0
7	+ Andere aktivierte Eigenleistungen	0	0	0	0	0	0	0	0
8	+ Zinserträge und sonstige Finanzerträge	0	0	0	0	0	0	0	0
9	+ Sonstige Erträge	0	0	0	0	0	0	0	0
10	Summe der Erträge (Summe der Nummern 1 bis 9)	0	0	0	0	0	0	100	29.500
11	- Personalaufwendungen	0	0	0	0	0	15.100	0	0
12	- Versorgungsaufwendungen	0	0	0	0	0	0	0	0
13	- Aufwendungen für Sach- und Dienstleistungen	0	0	0	6.300	0	14.100	100	28.600
14	- Abschreibungen	0	0	0	0	0	2.900	0	0
15	- Zuwendungen, Umlagen und sonstige Transferaufwendungen	0	0	0	0	0	0	0	0
16	- Aufwendungen der sozialen Sicherung	0	0	0	0	0	0	0	0
17	- Zinsaufwendungen und sonstige Finanzaufwendungen	0	0	0	0	0	0	0	0
18	- Sonstige Aufwendungen	0	0	0	0	0	2.600	0	0
19	Summe der Aufwendungen (Summe der Nummern 11 bis 18)	0	0	0	6.300	0	34.700	100	28.600
20	Jahresergebnis des Teilhaushaltes vor Verrechnung der internen Leistungsbeziehungen und vor Veränderung der Rücklagen (Saldo der Nummern 10 und 19)	0	0	0	-6.300	0	-34.700	0	900
21	+ Erträge aus internen Leistungsbeziehungen	0	0	0	0	0	0	0	0
22	- Aufwendungen aus internen Leistungsbeziehungen	0	0	0	0	0	0	0	0
23	Jahresergebnis des Teilhaushaltes nach Verrechnung der internen Leistungsbeziehungen und vor Veränderung der Rücklagen (Nummer 20 zuzüglich Nummer 21 abzüglich Nummer 22)	0	0	0	-6.300	0	-34.700	0	900

Teilhaushalt 3 Teilhaushalt 3 Bau- und Ordnungsamt
verantwortlich: Herr Freier

Dem Teilhaushalt zugeordnete Produkte: 12600 Brandschutz, 54101 Gemeindestraßen, 11402 Liegenschaften, 53802 Festsetzung Abwasserabgabe, 55200 Öffentliches Gewässer, Wasserbauliche Anlagen, Gewässerschutz, 54901 Straßenrechtsangelegenheiten, Straßenaufsichtsbehörde, 51100 Räumliche Planungs- und Entwicklungsmaßnahmen, 55102 Sonstige Erholungseinrichtungen, 52100 Bau- und Grundstücksordnung, 54201 Kreisstraßen, 54301 Landesstraßen, 54401 Bundesstraßen, 54501 Straßenreinigung, Winterdienst, 55101 Öffentliches Grün, Landschaftsbau

Teilfinanzhaushalt									
Nr.	Ein- und Auszahlungsarten (gemäß § 4 Absatz 5 GemHVO-Doppik)	Summe aller Produkte	3	Wesentlich	Wesentlich	Wesentlich	Sonstig	Sonstig	Sonstig
			Teilhaushalt 3 Bau- und Ordnungsamt	11402 Liegenschaften	12600 Brandschutz	54101 Gemeindestraßen	51100 Räumliche Planungs- und	52100 Bau- und Grundstücksordn ung	53802 Festsetzung Abwasserabgab e
in €									
1	+ Steuern und ähnliche Abgaben	0	0	0	0	0	0	0	0
2	+ Zuwendungen, allgemeine Umlagen und sonstige Transfereinzahlungen	1.000	1.000	0	1.000	0	0	0	0
3	+ Einzahlungen der sozialen Sicherung	0	0	0	0	0	0	0	0
4	+ Öffentlich-rechtliche Leistungsentgelte	30.500	30.500	1.000	0	0	0	0	0
5	+ Privatrechtliche Leistungsentgelte	421.600	421.600	421.600	0	0	0	0	0
6	+ Kostenerstattungen und Kostenumlagen	1.100	1.100	0	1.000	0	0	0	0
7	+ Zinsinzahlungen und sonstige Finanzeinzahlungen	0	0	0	0	0	0	0	0
8	+ Sonstige laufende Einzahlungen	0	0	0	0	0	0	0	0
9	Summe der laufenden Einzahlungen (Summe der Nummern 1 bis 8)	454.200	454.200	422.600	2.000	0	0	0	0
10	- Personalauszahlungen	45.300	45.300	24.400	5.800	0	0	0	0
11	- Versorgungsauszahlungen	0	0	0	0	0	0	0	0
12	- Auszahlungen für Sach- und Dienstleistungen	399.700	399.700	221.000	24.300	105.300	0	0	0
13	- Zuwendungen, Umlagen und sonstige Transferauszahlungen	0	0	0	0	0	0	0	0
14	- Auszahlungen der sozialen Sicherungen	0	0	0	0	0	0	0	0
15	- Zinsauszahlungen und sonstige Finanzauszahlungen	0	0	0	0	0	0	0	0
16	- Sonstige laufende Auszahlungen	46.100	46.100	24.300	19.000	0	200	0	0
17	Summe der laufenden Auszahlungen (Summe der Nummern 10 bis 16)	491.100	491.100	269.700	49.100	105.300	200	0	0
18	Jahresbezogener Saldo der laufenden Ein- und Auszahlungen vor planmäßiger Tilgung (Saldo der Nummern 9 und 17)	-36.900	-36.900	152.900	-47.100	-105.300	-200	0	0
18.1	Saldo der Ein- und Auszahlungen aus internen Leistungsbeziehungen	0	0	0	0	0	0	0	0
18.2	Jahresbezogener Saldo der laufenden Ein- und Auszahlungen vor planmäßiger Tilgung nach Verrechnung der internen Leistungsbeziehungen (Summe der Nummern 18 und 18.1)	-36.900	-36.900	152.900	-47.100	-105.300	-200	0	0
19	+ Einzahlungen aus Investitionszuwendungen	99.300	99.300	0	99.300	0	0	0	0
20	+ Einzahlungen aus Beiträgen und ähnlichen Entgelten	23.500	23.500	0	0	23.500	0	0	0
21	+ Einzahlungen aus Anlagevermögen	0	0	0	0	0	0	0	0
22	+ Einzahlungen aus sonstigen Ausleihungen und Kreditgewährungen	0	0	0	0	0	0	0	0
23	+ Sonstige Investitionseinzahlungen	0	0	0	0	0	0	0	0
24	Summe der Einzahlungen aus Investitionstätigkeit (Summe der Nummern 19 bis 23)	122.800	122.800	0	99.300	23.500	0	0	0
25	- Auszahlungen für Anlagevermögen	367.200	367.200	0	365.500	0	0	0	0
26	- Auszahlungen für sonstige Ausleihungen und Kreditgewährungen	0	0	0	0	0	0	0	0
27	- Sonstige Investitionsauszahlungen	0	0	0	0	0	0	0	0
28	Summe der Auszahlungen aus Investitionstätigkeit (Summe der Nummern 25 bis 27)	367.200	367.200	0	365.500	0	0	0	0
29	Saldo der Ein- und Auszahlungen aus Investitionstätigkeit (Saldo der Nummern 24 und 28)	-244.400	-244.400	0	-266.200	23.500	0	0	0
30	Finanzmittelüberschuss/ Finanzmittelfehlbetrag des Teilhaushaltes (Summe der Nummern 18.2 und 29)	-281.300	-281.300	152.900	-313.300	-81.800	-200	0	0

Teilhaushalt 3 Teilhaushalt 3 Bau- und Ordnungsamt
verantwortlich: Herr Freier

Dem Teilhaushalt zugeordnete Produkte: 12600 Brandschutz, 54101 Gemeindestraßen, 11402 Liegenschaften, 53802 Festsetzung Abwasserabgabe, 55200 Öffentliches Gewässer, Wasserbauliche Anlagen, Gewässerschutz, 54901 Straßenrechtsangelegenheiten, Straßenaufsichtsbehörde, 51100 Räumliche Planungs- und Entwicklungsmaßnahmen, 55102 Sonstige Erholungseinrichtungen, 52100 Bau- und Grundstücksordnung, 54201 Kreisstraßen, 54301 Landesstraßen, 54401 Bundesstraßen, 54501 Straßenreinigung, Winterdienst, 55101 Öffentliches Grün, Landschaftsbau

Nr.	Ein- und Auszahlungsarten (gemäß § 4 Absatz 5 GemHVO-Doppik)	Teilfinanzhaushalt							
		Sonstig 54201 Kreisstraßen	Sonstig 54301 Landesstraßen	Sonstig 54401 Bundesstraßen	Sonstig 54501 Straßenreinigung , Winterdienst	Sonstig 54901 Straßenrechtsan- gelegenheiten,	Sonstig 55101 Öffentliches Grün, Landschaftsbau	Sonstig 55102 Sonstige Erholungseinricht- ungen	Sonstig 55200 Öffentliches Gewässer, Wasserbauliche
		in €							
1	+ Steuern und ähnliche Abgaben	0	0	0	0	0	0	0	
2	+ Zuwendungen, allgemeine Umlagen und sonstige Transfereinzahlungen	0	0	0	0	0	0	0	
3	+ Einzahlungen der sozialen Sicherung	0	0	0	0	0	0	0	
4	+ Öffentlich-rechtliche Leistungsentgelte	0	0	0	0	0	0	29.500	
5	+ Privatrechtliche Leistungsentgelte	0	0	0	0	0	0	0	
6	+ Kostenerstattungen und Kostenumlagen	0	0	0	0	0	100	0	
7	+ Zinseinzahlungen und sonstige Finanzeinzahlungen	0	0	0	0	0	0	0	
8	+ Sonstige laufende Einzahlungen	0	0	0	0	0	0	0	
9	Summe der laufenden Einzahlungen (Summe der Nummern 1 bis 8)	0	0	0	0	0	100	29.500	
10	- Personalauszahlungen	0	0	0	0	0	15.100	0	
11	- Versorgungsauszahlungen	0	0	0	0	0	0	0	
12	- Auszahlungen für Sach- und Dienstleistungen	0	0	0	6.300	0	14.100	100	
13	- Zuwendungen, Umlagen und sonstige Transferauszahlungen	0	0	0	0	0	0	0	
14	- Auszahlungen der sozialen Sicherungen	0	0	0	0	0	0	0	
15	- Zinsauszahlungen und sonstige Finanzauszahlungen	0	0	0	0	0	0	0	
16	- Sonstige laufende Auszahlungen	0	0	0	0	0	2.600	0	
17	Summe der laufenden Auszahlungen (Summe der Nummern 10 bis 16)	0	0	0	6.300	0	31.800	100	
18	Jahresbezogener Saldo der laufenden Ein- und Auszahlungen vor planmäßiger Tilgung (Saldo der Nummern 9 und 17)	0	0	0	-6.300	0	-31.800	0	
18.1	Saldo der Ein- und Auszahlungen aus internen Leistungsbeziehungen	0	0	0	0	0	0	0	
18.2	Jahresbezogener Saldo der laufenden Ein- und Auszahlungen vor planmäßiger Tilgung nach Verrechnung der internen Leistungsbeziehungen (Summe der Nummern 18 und 18.1)	0	0	0	-6.300	0	-31.800	0	
19	+ Einzahlungen aus Investitionszuwendungen	0	0	0	0	0	0	0	
20	+ Einzahlungen aus Beiträgen und ähnlichen Entgelten	0	0	0	0	0	0	0	
21	+ Einzahlungen aus Anlagevermögen	0	0	0	0	0	0	0	
22	+ Einzahlungen aus sonstigen Ausleihungen und Kreditgewährungen	0	0	0	0	0	0	0	
23	+ Sonstige Investitionseinzahlungen	0	0	0	0	0	0	0	
24	Summe der Einzahlungen aus Investitionstätigkeit (Summe der Nummern 19 bis 23)	0	0	0	0	0	0	0	
25	- Auszahlungen für Anlagevermögen	0	0	0	0	0	1.700	0	
26	- Auszahlungen für sonstige Ausleihungen und Kreditgewährungen	0	0	0	0	0	0	0	
27	- Sonstige Investitionsauszahlungen	0	0	0	0	0	0	0	
28	Summe der Auszahlungen aus Investitionstätigkeit (Summe der Nummern 25 bis 27)	0	0	0	0	0	1.700	0	
29	Saldo der Ein- und Auszahlungen aus Investitionstätigkeit (Saldo der Nummern 24 und 28)	0	0	0	0	0	-1.700	0	
30	Finanzmittelüberschuss/ Finanzmittelfehlbetrag des Teilhaushaltes (Summe der Nummern 18.2 und 29)	0	0	0	-6.300	0	-33.500	900	

Teilhaushalt 4 Teilhaushalt 4 Zentrale Finanzdienstleistungen
verantwortlich: Herr Schultze

Dem Teilhaushalt zugeordnete Produkte: 61100 Steuern, allgemeine Zuweisungen, allgemeine Umlagen, 61200 Sonstige allgemeine Finanzwirtschaft, 62600 Beteiligungen, Anteile, Wertpapiere des Anlagevermögens, 61108 Umbuchung gemäß § 12 Nr. 4 oder 5 GemHVO-Doppik, 61300 Abwicklung Vorjahre

Teilergebnishaushalt								
Nr.	Ertrags- und Aufwandsarten (gemäß § 4 Absatz 5 GemHVO-Doppik)	Summe aller Produkte	4	Wesentlich	Sonstig	Sonstig	Sonstig	Sonstig
			Teilhaushalt 4 Zentrale Finanzdienstleist- ungen	61100 Steuern, allgemeine Zuweisungen,	61108 Umbuchung gemäß § 12 Nr. 4 oder 5	61200 Sonstige allgemeine Finanzwirtschaft	61300 Abwicklung Vorjahre	62600 Beteiligungen, Anteile, Wertpapiere des
in €								
1	+ Steuern und ähnliche Abgaben	642.700	642.700	642.700	0	0	0	0
2	+ Zuwendungen, allgemeine Umlagen und sonstige Transfererträge	639.700	639.700	500.600	0	139.100	0	0
3	+ Erträge der sozialen Sicherung	0	0	0	0	0	0	0
4	+ Öffentlich-rechtliche Leistungsentgelte	0	0	0	0	0	0	0
5	+ Privatrechtliche Leistungsentgelte	0	0	0	0	0	0	0
6	+ Kostenerstattungen und Kostenumlagen	0	0	0	0	0	0	0
7	+ Andere aktivierte Eigenleistungen	0	0	0	0	0	0	0
8	+ Zinserträge und sonstige Finanzerträge	0	0	0	0	0	0	0
9	+ Sonstige Erträge	0	0	0	0	0	0	0
10	Summe der Erträge (Summe der Nummern 1 bis 9)	1.282.400	1.282.400	1.143.300	0	139.100	0	0
11	- Personalaufwendungen	0	0	0	0	0	0	0
12	- Versorgungsaufwendungen	0	0	0	0	0	0	0
13	- Aufwendungen für Sach- und Dienstleistungen	0	0	0	0	0	0	0
14	- Abschreibungen	0	0	0	0	0	0	0
15	- Zuwendungen, Umlagen und sonstige Transferaufwendungen	583.600	583.600	583.600	0	0	0	0
16	- Aufwendungen der sozialen Sicherung	0	0	0	0	0	0	0
17	- Zinsaufwendungen und sonstige Finanzaufwendungen	13.100	13.100	0	0	13.100	0	0
18	- Sonstige Aufwendungen	0	0	0	0	0	0	0
19	Summe der Aufwendungen (Summe der Nummern 11 bis 18)	596.700	596.700	583.600	0	13.100	0	0
20	Jahresergebnis des Teilhaushaltes vor Verrechnung der internen Leistungsbeziehungen und vor Veränderung der Rücklagen (Saldo der Nummern 10 und 19)	685.700	685.700	559.700	0	126.000	0	0
21	+ Erträge aus internen Leistungsbeziehungen	0	0	0	0	0	0	0
22	- Aufwendungen aus internen Leistungsbeziehungen	0	0	0	0	0	0	0
23	Jahresergebnis des Teilhaushaltes nach Verrechnung der internen Leistungsbeziehungen und vor Veränderung der Rücklagen (Nummer 20 zuzüglich Nummer 21 abzüglich Nummer 22)	685.700	685.700	559.700	0	126.000	0	0

Teilhaushalt 4 Teilhaushalt 4 Zentrale Finanzdienstleistungen
verantwortlich: Herr Schultze

Dem Teilhaushalt zugeordnete Produkte: 61100 Steuern, allgemeine Zuweisungen, allgemeine Umlagen, 61200 Sonstige allgemeine Finanzwirtschaft, 62600 Beteiligungen, Anteile, Wertpapiere des Anlagevermögens, 61108 Umbuchung gemäß § 12 Nr. 4 oder 5 GemHVO-Doppik, 61300 Abwicklung Vorjahre

Nr.	Ein- und Auszahlungsarten (gemäß § 4 Absatz 5 GemHVO-Doppik)	Teilfinanzhaushalt							
		Summe aller Produkte	4 Teilhaushalt 4 Zentrale Finanzdienstleist- ungen	Wesentlich	Sonstig	Sonstig	Sonstig	Sonstig	
				61100 Steuern, allgemeine Zuweisungen,	61108 Umbuchung gemäß § 12 Nr. 4 oder 5	61200 Sonstige allgemeine Finanzwirtschaft	61300 Abwicklung Vorjahre	62600 Beteiligungen, Anteile, Wertpapiere des	
in €									
1	+ Steuern und ähnliche Abgaben	642.700	642.700	642.700	0	0	0	0	
2	+ Zuwendungen, allgemeine Umlagen und sonstige Transfereinzahlungen	500.600	500.600	500.600	0	0	0	0	
3	+ Einzahlungen der sozialen Sicherung	0	0	0	0	0	0	0	
4	+ Öffentlich-rechtliche Leistungsentgelte	0	0	0	0	0	0	0	
5	+ Privatrechtliche Leistungsentgelte	0	0	0	0	0	0	0	
6	+ Kostenerstattungen und Kostenumlagen	0	0	0	0	0	0	0	
7	+ Zinseinzahlungen und sonstige Finanzeinzahlungen	0	0	0	0	0	0	0	
8	+ Sonstige laufende Einzahlungen	0	0	0	0	0	0	0	
9	Summe der laufenden Einzahlungen (Summe der Nummern 1 bis 8)	1.143.300	1.143.300	1.143.300	0	0	0	0	
10	- Personalauszahlungen	0	0	0	0	0	0	0	
11	- Versorgungsauszahlungen	0	0	0	0	0	0	0	
12	- Auszahlungen für Sach- und Dienstleistungen	0	0	0	0	0	0	0	
13	- Zuwendungen, Umlagen und sonstige Transferauszahlungen	583.600	583.600	583.600	0	0	0	0	
14	- Auszahlungen der sozialen Sicherungen	0	0	0	0	0	0	0	
15	- Zinsauszahlungen und sonstige Finanzauszahlungen	13.100	13.100	0	0	13.100	0	0	
16	- Sonstige laufende Auszahlungen	189.200	189.200	0	189.200	0	0	0	
17	Summe der laufenden Auszahlungen (Summe der Nummern 10 bis 16)	785.900	785.900	583.600	189.200	13.100	0	0	
18	Jahresbezogener Saldo der laufenden Ein- und Auszahlungen vor planmäßiger Tilgung (Saldo der Nummern 9 und 17)	357.400	357.400	559.700	-189.200	-13.100	0	0	
18.1	Saldo der Ein- und Auszahlungen aus internen Leistungsbeziehungen	0	0	0	0	0	0	0	
18.2	Jahresbezogener Saldo der laufenden Ein- und Auszahlungen vor planmäßiger Tilgung nach Verrechnung der internen Leistungsbeziehungen (Summe der Nummern 18 und 18.1)	357.400	357.400	559.700	-189.200	-13.100	0	0	
19	+ Einzahlungen aus Investitionszuwendungen	69.700	69.700	69.700	0	0	0	0	
20	+ Einzahlungen aus Beiträgen und ähnlichen Entgelten	0	0	0	0	0	0	0	
21	+ Einzahlungen aus Anlagevermögen	0	0	0	0	0	0	0	
22	+ Einzahlungen aus sonstigen Ausleihungen und Kreditgewährungen	0	0	0	0	0	0	0	
23	+ Sonstige Investitionseinzahlungen	189.200	189.200	0	189.200	0	0	0	
24	Summe der Einzahlungen aus Investitionstätigkeit (Summe der Nummern 19 bis 23)	258.900	258.900	69.700	189.200	0	0	0	
25	- Auszahlungen für Anlagevermögen	0	0	0	0	0	0	0	
26	- Auszahlungen für sonstige Ausleihungen und Kreditgewährungen	0	0	0	0	0	0	0	
27	- Sonstige Investitionsauszahlungen	0	0	0	0	0	0	0	
28	Summe der Auszahlungen aus Investitionstätigkeit (Summe der Nummern 25 bis 27)	0	0	0	0	0	0	0	
29	Saldo der Ein- und Auszahlungen aus Investitionstätigkeit (Saldo der Nummern 24 und 28)	258.900	258.900	69.700	189.200	0	0	0	
30	Finanzmittelüberschuss/ Finanzmittelfehlbetrag des Teilhaushaltes (Summe der Nummern 18.2 und 29)	616.300	616.300	629.400	0	-13.100	0	0	

Hauptproduktbereich	1	Zentrale Verwaltung
Produktbereich	11	Innere Verwaltung
Produkt	11402	Liegenschaften

Herr Freier

Wesentliche Produkte des Teilhaushaltes (3 Teilhaushalt 3 Bau- und Ordnungsamt)						
Produkt:	1140200000 - Liegenschaften					
Hauptproduktbereich:	1 Zentrale Verwaltung					
Produktbereich:	11 Innere Verwaltung					
Produktgruppe:	114 Zentrale Dienste					
Produktverantwortung:						
Beschreibung des Produktes:						
Ziele:						
Leistungen:						
Grund-/Kennzahlen:						
Bezeichnung	2021	2022	2023	2024	2025	2026
Erläuterungen (gem. § 4 Abs. 15 GemHV-Doppik)						
Finanzen in €:						
	laufende Einzahlungen	laufende Auszahlungen	Saldo	Erträge	Aufwendungen	Ergebnis
Plan 2022	388.300	226.400	161.900	388.300	260.700	127.600
Plan 2023	422.600	269.700	152.900	422.600	303.900	118.700
Veränderung gegenüber dem Vorjahr	34.300	43.300	-9.000	34.300	43.200	-8.900

Hauptproduktbereich	1	Zentrale Verwaltung
Produktbereich	12	Sicherheit und Ordnung
Produkt	12600	Brandschutz

Herr Freier

Wesentliche Produkte des Teilhaushaltes (3 Teilhaushalt 3 Bau- und Ordnungsamt)						
Produkt:	1260000000 - Brandschutz					
Hauptproduktbereich:	1 Zentrale Verwaltung					
Produktbereich:	12 Sicherheit und Ordnung					
Produktgruppe:	126 Brandschutz					
Produktverantwortung:						
Beschreibung des Produktes:						
Ziele:						
Leistungen:						
Grund-/Kennzahlen:						
Bezeichnung	2021	2022	2023	2024	2025	2026
Erläuterungen (gem. § 4 Abs. 15 GemHV-Doppik)						
Finanzen in €:						
	laufende Einzahlungen	laufende Auszahlungen	Saldo	Erträge	Aufwendungen	Ergebnis
Plan 2022	4.000	41.900	-37.900	19.600	66.900	-47.300
Plan 2023	2.000	49.100	-47.100	17.600	74.600	-57.000
Veränderung gegenüber dem Vorjahr	-2.000	7.200	-9.200	-2.000	7.700	-9.700

Hauptproduktbereich	2	Schule und Kultur	
Produktbereich	21	Schulträgeraufgaben - allgemein bildende Schulen	
Produkt	21100	Grundschulen	Frau Mickschat

Wesentliche Produkte des Teilhaushaltes (1 Teilhaushalt 1 Hauptverwaltung)						
Produkt:	2110000000 - Grundschulen					
Hauptproduktbereich:	2 Schule und Kultur					
Produktbereich:	21 Schulträgeraufgaben - allgemein bildende Schulen					
Produktgruppe:	211 Grundschulen					
Produktverantwortung:						
Beschreibung des Produktes:						
Ziele:						
Leistungen:						
Grund-/Kennzahlen:						
Bezeichnung	2021	2022	2023	2024	2025	2026
Erläuterungen (gem. § 4 Abs. 15 GemHV-Doppik)						
Finanzen in €:						
	laufende Einzahlungen	laufende Auszahlungen	Saldo	Erträge	Aufwendungen	Ergebnis
Plan 2022	0	58.500	-58.500	0	58.500	-58.500
Plan 2023	0	73.800	-73.800	0	73.800	-73.800
Veränderung gegenüber dem Vorjahr	0	15.300	-15.300	0	15.300	-15.300

Hauptproduktbereich	2	Schule und Kultur
Produktbereich	21	Schulträgeraufgaben - allgemein bildende Schulen
Produkt	21500	Regionale Schulen

Frau Mickschat

Wesentliche Produkte des Teilhaushaltes (1 Teilhaushalt 1 Hauptverwaltung)						
Produkt:	2150000000 - Regionale Schulen					
Hauptproduktbereich:	2 Schule und Kultur					
Produktbereich:	21 Schulträgeraufgaben - allgemein bildende Schulen					
Produktgruppe:	215 Regionale Schulen					
Produktverantwortung:						
Beschreibung des Produktes:						
Ziele:						
Leistungen:						
Grund-/Kennzahlen:						
Bezeichnung	2021	2022	2023	2024	2025	2026
Erläuterungen (gem. § 4 Abs. 15 GemHV-Doppik)						
Finanzen in €:						
	laufende Einzahlungen	laufende Auszahlungen	Saldo	Erträge	Aufwendungen	Ergebnis
Plan 2022	0	52.300	-52.300	0	52.300	-52.300
Plan 2023	0	60.600	-60.600	0	60.600	-60.600
Veränderung gegenüber dem Vorjahr	0	8.300	-8.300	0	8.300	-8.300

Hauptproduktbereich	3	Soziales und Jugend	
Produktbereich	36	Kinder-, Jugend- und Familienhilfe	
Produkt	36100	Förderung von Kindern in Tageseinrichtungen und in Tagespflege	Frau Mickschat

Wesentliche Produkte des Teilhaushaltes (1 Teilhaushalt 1 Hauptverwaltung)						
Produkt:	3610000000 - Förderung von Kindern in Tageseinrichtungen und in Tagespflege					
Hauptproduktbereich:	3 Soziales und Jugend					
Produktbereich:	36 Kinder-, Jugend- und Familienhilfe					
Produktgruppe:	361 Förderung von Kindern in Tageseinrichtungen und in Tagespflege					
Produktverantwortung:						
Beschreibung des Produktes:						
Ziele:						
Leistungen:						
Grund-/Kennzahlen:						
Bezeichnung	2021	2022	2023	2024	2025	2026
Erläuterungen (gem. § 4 Abs. 15 GemHV-Doppik)						
Finanzen in €:						
	laufende Einzahlungen	laufende Auszahlungen	Saldo	Erträge	Aufwendungen	Ergebnis
Plan 2022	0	166.800	-166.800	0	166.800	-166.800
Plan 2023	0	200.200	-200.200	0	200.200	-200.200
Veränderung gegenüber dem Vorjahr	0	33.400	-33.400	0	33.400	-33.400

Hauptproduktbereich	5	Gestaltung Umwelt
Produktbereich	54	Verkehrsflächen und -anlagen, ÖPNV
Produkt	54000	Konzessionsabgaben

Herr Schultze

Wesentliche Produkte des Teilhaushaltes (2 Teilhaushalt 2 Finanzverwaltung)						
Produkt:	5400000000 - Konzessionsabgaben					
Hauptproduktbereich:	5 Gestaltung Umwelt					
Produktbereich:	54 Verkehrsflächen und -anlagen, ÖPNV					
Produktgruppe:	540 Konzessionsabgaben					
Produktverantwortung:						
Beschreibung des Produktes:						
Ziele:						
Leistungen:						
Grund-/Kennzahlen:						
Bezeichnung	2021	2022	2023	2024	2025	2026
Erläuterungen (gem. § 4 Abs. 15 GemHV-Doppik)						
Finanzen in €:						
	laufende Einzahlungen	laufende Auszahlungen	Saldo	Erträge	Aufwendungen	Ergebnis
Plan 2022	21.400	0	21.400	21.400	0	21.400
Plan 2023	21.200	0	21.200	21.200	0	21.200
Veränderung gegenüber dem Vorjahr	-200	0	-200	-200	0	-200

Hauptproduktbereich	5	Gestaltung Umwelt	
Produktbereich	54	Verkehrsflächen und -anlagen, ÖPNV	
Produkt	54101	Gemeindestraßen	Herr Freier

Wesentliche Produkte des Teilhaushaltes (3 Teilhaushalt 3 Bau- und Ordnungsamt)						
Produkt:	5410100000 - Gemeindestraßen					
Hauptproduktbereich:	5 Gestaltung Umwelt					
Produktbereich:	54 Verkehrsflächen und -anlagen, ÖPNV					
Produktgruppe:	541 Gemeindestraßen					
Produktverantwortung:						
Beschreibung des Produktes:						
Ziele:						
Leistungen:						
Grund-/Kennzahlen:						
Bezeichnung	2021	2022	2023	2024	2025	2026
Erläuterungen (gem. § 4 Abs. 15 GemHV-Doppik)						
Finanzen in €:						
	laufende Einzahlungen	laufende Auszahlungen	Saldo	Erträge	Aufwendungen	Ergebnis
Plan 2022	0	77.400	-77.400	52.900	162.300	-109.400
Plan 2023	0	105.300	-105.300	51.400	180.000	-128.600
Veränderung gegenüber dem Vorjahr	0	27.900	-27.900	-1.500	17.700	-19.200

Hauptproduktbereich	5	Gestaltung Umwelt	
Produktbereich	57	Wirtschaft und Tourismus	
Produkt	57301	Kommunale allgemeine Einrichtungen und Unternehmen	Frau Mickschat

Wesentliche Produkte des Teilhaushaltes (1 Teilhaushalt 1 Hauptverwaltung)						
Produkt:	5730100000 - Kommunale allgemeine Einrichtungen und Unternehmen					
Hauptproduktbereich:	5 Gestaltung Umwelt					
Produktbereich:	57 Wirtschaft und Tourismus					
Produktgruppe:	573 Allgemeine Einrichtungen und Unternehmen					
Produktverantwortung:						
Beschreibung des Produktes:						
Ziele:						
Leistungen:						
Grund-/Kennzahlen:						
Bezeichnung	2021	2022	2023	2024	2025	2026
Erläuterungen (gem. § 4 Abs. 15 GemHV-Doppik)						
Finanzen in €:						
	laufende Einzahlungen	laufende Auszahlungen	Saldo	Erträge	Aufwendungen	Ergebnis
Plan 2022	48.500	27.900	20.600	52.500	45.200	7.300
Plan 2023	61.500	54.900	6.600	65.500	72.200	-6.700
Veränderung gegenüber dem Vorjahr	13.000	27.000	-14.000	13.000	27.000	-14.000

Hauptproduktbereich	6	Zentrale Finanzleistungen	
Produktbereich	61	Allgemeine Finanzwirtschaft	
Produkt	61100	Steuern, allgemeine Zuweisungen, allgemeine Umlagen	Herr Schultze

Wesentliche Produkte des Teilhaushaltes (4 Teilhaushalt 4 Zentrale Finanzdienstleistungen)						
Produkt:	6110000000 - Steuern, allgemeine Zuweisungen, allgemeine Umlagen					
Hauptproduktbereich:	6 Zentrale Finanzleistungen					
Produktbereich:	61 Allgemeine Finanzwirtschaft					
Produktgruppe:	611 Steuern, allgemeine Finanzwirtschaft, allgemeine Umlagen					
Produktverantwortung:						
Beschreibung des Produktes:						
Ziele:						
Leistungen:						
Grund-/Kennzahlen:						
Bezeichnung	2021	2022	2023	2024	2025	2026
Erläuterungen (gem. § 4 Abs. 15 GemHV-Doppik)						
Finanzen in €:						
	laufende Einzahlungen	laufende Auszahlungen	Saldo	Erträge	Aufwendungen	Ergebnis
Plan 2022	867.900	497.000	370.900	906.800	540.100	366.700
Plan 2023	1.143.300	583.600	559.700	1.157.600	604.200	553.400
Veränderung gegenüber dem Vorjahr	275.400	86.600	188.800	250.800	64.100	186.700

Teilhaushalt 1 Teilhaushalt 1 Hauptverwaltung
 verantwortlich: Frau Mickschat

Investitionsübersicht									
Teilhaushalt: 1									
Nr.	Einzahlungs- und Auszahlungsarten (gemäß. § 4 Absatz 6 GemHVO-Doppik)	Ergebnisse bis einschließlich des Haushaltsvorvorjahres 2021	Ansätze des Haushaltsjahres einschließlich Nachträge 2022	Ansatz des Haushaltsjahres 2023	Planungsdaten des Haushaltsfolgejahres 2024	Planungsdaten des zweiten Haushaltsfolgejahres 2025	Planungsdaten des dritten Haushaltsfolgejahres 2026	Planungsdaten der weiteren Haushaltsjahre bis zum Abschluss der Maßnahme	Gesamtein-/auszahlungen
		1	2	3	4	5	6	7	8
in €									
1140021001 GWG-Ausstattung unter 410 € netto									
	19 + Einzahlungen aus Investitionszuwendungen	0,00	0	0	0	0	0	0	0,00
	20 + Einzahlungen aus Beiträgen und ähnlichen Entgelten	0,00	0	0	0	0	0	0	0,00
	21 + Einzahlungen aus Anlagevermögen	0,00	0	0	0	0	0	0	0,00
	22 + Einzahlungen aus sonstigen Ausleihungen und Kreditgewährungen	0,00	0	0	0	0	0	0	0,00
	23 + Sonstige Investitionseinzahlungen	0,00	0	0	0	0	0	0	0,00
	24 Summe der Einzahlungen aus Investitionstätigkeit	0,00	0	0	0	0	0	0	0,00
	25 - Auszahlungen für Anlagevermögen	0,00	0	0	0	0	0	0	0,00
	26 - Auszahlungen für sonstige Ausleihungen und Kreditgewährungen	0,00	0	0	0	0	0	0	0,00
	27 - Sonstige Investitionsauszahlungen	0,00	0	0	0	0	0	0	0,00
	28 Summe der Auszahlungen aus Investitionstätigkeit	0,00	0	0	0	0	0	0	0,00
	darunter:								
	mit Verpflichtungsermächtigungen im Vorjahre bereits gebunden			0	0	0	0	0	
	neu veranschlagte Verpflichtungsermächtigungen				0	0	0	0	
	29 Saldo der Ein- und Auszahlungen aus Investitionstätigkeit	0,00	0	0	0	0	0	0	0,00
1210021001 GWG-Ausstattung unter 410 € netto									
	19 + Einzahlungen aus Investitionszuwendungen	0,00	0	0	0	0	0	0	0,00
	20 + Einzahlungen aus Beiträgen und ähnlichen Entgelten	0,00	0	0	0	0	0	0	0,00
	21 + Einzahlungen aus Anlagevermögen	0,00	0	0	0	0	0	0	0,00
	22 + Einzahlungen aus sonstigen Ausleihungen und Kreditgewährungen	0,00	0	0	0	0	0	0	0,00
	23 + Sonstige Investitionseinzahlungen	0,00	0	0	0	0	0	0	0,00
	24 Summe der Einzahlungen aus Investitionstätigkeit	0,00	0	0	0	0	0	0	0,00
	25 - Auszahlungen für Anlagevermögen	480,76	0	0	0	0	0	0	480,76
	26 - Auszahlungen für sonstige Ausleihungen und Kreditgewährungen	0,00	0	0	0	0	0	0	0,00
	27 - Sonstige Investitionsauszahlungen	0,00	0	0	0	0	0	0	0,00
	28 Summe der Auszahlungen aus Investitionstätigkeit	480,76	0	0	0	0	0	0	480,76
	darunter:								
	mit Verpflichtungsermächtigungen im Vorjahre bereits gebunden			0	0	0	0	0	
	neu veranschlagte Verpflichtungsermächtigungen				0	0	0	0	
	29 Saldo der Ein- und Auszahlungen aus Investitionstätigkeit	-480,76	0	0	0	0	0	0	-480,76
2810022001 Container für Kulturverein									
	19 + Einzahlungen aus Investitionszuwendungen	0,00	0	0	0	0	0	0	0,00
	20 + Einzahlungen aus Beiträgen und ähnlichen Entgelten	0,00	0	0	0	0	0	0	0,00
	21 + Einzahlungen aus Anlagevermögen	0,00	0	0	0	0	0	0	0,00
	22 + Einzahlungen aus sonstigen Ausleihungen und Kreditgewährungen	0,00	0	0	0	0	0	0	0,00
	23 + Sonstige Investitionseinzahlungen	0,00	0	0	0	0	0	0	0,00
	24 Summe der Einzahlungen aus Investitionstätigkeit	0,00	0	0	0	0	0	0	0,00
	25 - Auszahlungen für Anlagevermögen	0,00	5.000	0	0	0	0	0	5.000,00
	26 - Auszahlungen für sonstige Ausleihungen und Kreditgewährungen	0,00	0	0	0	0	0	0	0,00
	27 - Sonstige Investitionsauszahlungen	0,00	0	0	0	0	0	0	0,00
	28 Summe der Auszahlungen aus Investitionstätigkeit	0,00	5.000	0	0	0	0	0	5.000,00
	darunter:								
	mit Verpflichtungsermächtigungen im Vorjahre bereits gebunden			0	0	0	0	0	
	neu veranschlagte Verpflichtungsermächtigungen				0	0	0	0	
	29 Saldo der Ein- und Auszahlungen aus Investitionstätigkeit	0,00	-5.000	0	0	0	0	0	-5.000,00
3660021001 Neubau Spielplatz Karow									
	19 + Einzahlungen aus Investitionszuwendungen	17.500,00	0	0	0	0	0	0	17.500,00
	20 + Einzahlungen aus Beiträgen und ähnlichen Entgelten	0,00	0	0	0	0	0	0	0,00
	21 + Einzahlungen aus Anlagevermögen	0,00	0	0	0	0	0	0	0,00
	22 + Einzahlungen aus sonstigen Ausleihungen und Kreditgewährungen	0,00	0	0	0	0	0	0	0,00
	23 + Sonstige Investitionseinzahlungen	0,00	0	0	0	0	0	0	0,00
	24 Summe der Einzahlungen aus Investitionstätigkeit	17.500,00	0	0	0	0	0	0	17.500,00
	25 - Auszahlungen für Anlagevermögen	0,00	26.800	0	0	0	0	0	26.800,00
	26 - Auszahlungen für sonstige Ausleihungen und Kreditgewährungen	0,00	0	0	0	0	0	0	0,00
	27 - Sonstige Investitionsauszahlungen	0,00	0	0	0	0	0	0	0,00
	28 Summe der Auszahlungen aus Investitionstätigkeit	0,00	26.800	0	0	0	0	0	26.800,00
	darunter:								
	mit Verpflichtungsermächtigungen im Vorjahre bereits gebunden			0	0	0	0	0	
	neu veranschlagte Verpflichtungsermächtigungen				0	0	0	0	
	29 Saldo der Ein- und Auszahlungen aus Investitionstätigkeit	17.500,00	-26.800	0	0	0	0	0	-9.300,00

Teilhaushalt 1 Teilhaushalt 1 Hauptverwaltung

verantwortlich: Frau Mickschat

Nr.	Einzahlungs- und Auszahlungsarten (gemäß § 4 Absatz 6 GemHVO-Doppik)	Ergebnisse bis einschließlich des Haushaltsvorjahres 2021	Ansätze des Haushaltsjahres einschließlich Nachträge 2022	Ansatz des Haushaltsjahres 2023	Planungsdaten des Haushaltsfolgejahres 2024	Planungsdaten des zweiten Haushaltsfolgejahres 2025	Planungsdaten des dritten Haushaltsfolgejahres 2026	Planungsdaten der weiteren Haushaltsjahre bis zum Abschluss der Maßnahme	Gesamtein-/ -auszahlungen
		1	2	3	4	5	6	7	8
		in €							
3660022001 Spielgerät Spielplatz Strenz									
	19 + Einzahlungen aus Investitionszuwendungen	0,00	0	0	0	0	0	0	0,00
	20 + Einzahlungen aus Beiträgen und ähnlichen Entgelten	0,00	0	0	0	0	0	0	0,00
	21 + Einzahlungen aus Anlagevermögen	0,00	0	0	0	0	0	0	0,00
	22 + Einzahlungen aus sonstigen Ausleihungen und Kreditgewährungen	0,00	0	0	0	0	0	0	0,00
	23 + Sonstige Investitionseinzahlungen	0,00	0	0	0	0	0	0	0,00
	24 Summe der Einzahlungen aus Investitionstätigkeit	0,00	0	0	0	0	0	0	0,00
	25 - Auszahlungen für Anlagevermögen	0,00	700	0	0	0	0	0	700,00
	26 - Auszahlungen für sonstige Ausleihungen und Kreditgewährungen	0,00	0	0	0	0	0	0	0,00
	27 - Sonstige Investitionsauszahlungen	0,00	0	0	0	0	0	0	0,00
	28 Summe der Auszahlungen aus Investitionstätigkeit	0,00	700	0	0	0	0	0	700,00
	darunter:								
	mit Verpflichtungsermächtigungen im Vorjahre bereits gebunden			0	0	0	0	0	
	neu veranschlagte Verpflichtungsermächtigungen				0	0	0	0	
	29 Saldo der Ein- und Auszahlungen aus Investitionstätigkeit	0,00	-700	0	0	0	0	0	-700,00
3660023001 Spielgeräte Spielplatz Lüssow									
	19 + Einzahlungen aus Investitionszuwendungen	0,00	0	0	0	0	0	0	0,00
	20 + Einzahlungen aus Beiträgen und ähnlichen Entgelten	0,00	0	0	0	0	0	0	0,00
	21 + Einzahlungen aus Anlagevermögen	0,00	0	0	0	0	0	0	0,00
	22 + Einzahlungen aus sonstigen Ausleihungen und Kreditgewährungen	0,00	0	0	0	0	0	0	0,00
	23 + Sonstige Investitionseinzahlungen	0,00	0	0	0	0	0	0	0,00
	24 Summe der Einzahlungen aus Investitionstätigkeit	0,00	0	0	0	0	0	0	0,00
	25 - Auszahlungen für Anlagevermögen	0,00	0	12.000	0	0	0	0	12.000,00
	26 - Auszahlungen für sonstige Ausleihungen und Kreditgewährungen	0,00	0	0	0	0	0	0	0,00
	27 - Sonstige Investitionsauszahlungen	0,00	0	0	0	0	0	0	0,00
	28 Summe der Auszahlungen aus Investitionstätigkeit	0,00	0	12.000	0	0	0	0	12.000,00
	darunter:								
	mit Verpflichtungsermächtigungen im Vorjahre bereits gebunden			0	0	0	0	0	
	neu veranschlagte Verpflichtungsermächtigungen				0	0	0	0	
	29 Saldo der Ein- und Auszahlungen aus Investitionstätigkeit	0,00	0	-12.000	0	0	0	0	-12.000,00
4240119001 Sanierung Sportanlagen Lüssow									
	19 + Einzahlungen aus Investitionszuwendungen	198.000,00	1.700	0	0	0	0	0	199.700,00
	20 + Einzahlungen aus Beiträgen und ähnlichen Entgelten	0,00	0	0	0	0	0	0	0,00
	21 + Einzahlungen aus Anlagevermögen	0,00	0	0	0	0	0	0	0,00
	22 + Einzahlungen aus sonstigen Ausleihungen und Kreditgewährungen	0,00	0	0	0	0	0	0	0,00
	23 + Sonstige Investitionseinzahlungen	0,00	0	0	0	0	0	0	0,00
	24 Summe der Einzahlungen aus Investitionstätigkeit	198.000,00	1.700	0	0	0	0	0	199.700,00
	25 - Auszahlungen für Anlagevermögen	397.877,40	5.100	0	0	0	0	0	402.977,40
	26 - Auszahlungen für sonstige Ausleihungen und Kreditgewährungen	0,00	0	0	0	0	0	0	0,00
	27 - Sonstige Investitionsauszahlungen	0,00	0	0	0	0	0	0	0,00
	28 Summe der Auszahlungen aus Investitionstätigkeit	397.877,40	5.100	0	0	0	0	0	402.977,40
	darunter:								
	mit Verpflichtungsermächtigungen im Vorjahre bereits gebunden			0	0	0	0	0	
	neu veranschlagte Verpflichtungsermächtigungen				0	0	0	0	
	29 Saldo der Ein- und Auszahlungen aus Investitionstätigkeit	-199.877,40	-3.400	0	0	0	0	0	-203.277,40
4240122001 GWG-Ausstattung unter 410 € netto									
	19 + Einzahlungen aus Investitionszuwendungen	0,00	0	0	0	0	0	0	0,00
	20 + Einzahlungen aus Beiträgen und ähnlichen Entgelten	0,00	0	0	0	0	0	0	0,00
	21 + Einzahlungen aus Anlagevermögen	0,00	0	0	0	0	0	0	0,00
	22 + Einzahlungen aus sonstigen Ausleihungen und Kreditgewährungen	0,00	0	0	0	0	0	0	0,00
	23 + Sonstige Investitionseinzahlungen	0,00	0	0	0	0	0	0	0,00
	24 Summe der Einzahlungen aus Investitionstätigkeit	0,00	0	0	0	0	0	0	0,00
	25 - Auszahlungen für Anlagevermögen	0,00	3.000	0	0	0	0	0	3.000,00
	26 - Auszahlungen für sonstige Ausleihungen und Kreditgewährungen	0,00	0	0	0	0	0	0	0,00
	27 - Sonstige Investitionsauszahlungen	0,00	0	0	0	0	0	0	0,00
	28 Summe der Auszahlungen aus Investitionstätigkeit	0,00	3.000	0	0	0	0	0	3.000,00
	darunter:								
	mit Verpflichtungsermächtigungen im Vorjahre bereits gebunden			0	0	0	0	0	
	neu veranschlagte Verpflichtungsermächtigungen				0	0	0	0	
	29 Saldo der Ein- und Auszahlungen aus Investitionstätigkeit	0,00	-3.000	0	0	0	0	0	-3.000,00

Teilhaushalt 1 Teilhaushalt 1 Hauptverwaltung

verantwortlich: Frau Mickschat

Nr.	Einzahlungs- und Auszahlungsarten (gemäß § 4 Absatz 6 GemHVO-Doppik)	Ergebnisse bis einschließlich des Haushaltsvorvorjahres 2021	Ansätze des Haushaltsjahres einschließlich Nachträge 2022	Ansatz des Haushaltsjahres 2023	Planungsdaten des Haushaltsfolgejahres 2024	Planungsdaten des zweiten Haushaltsfolgejahres 2025	Planungsdaten des dritten Haushaltsfolgejahres 2026	Planungsdaten der weiteren Haushaltsjahre bis zum Abschluss der Maßnahme	Gesamtein-/auszahlungen
		1	2	3	4	5	6	7	8
		in €							
	4240123001 Wiesenwalze für Sportplatz								
	19 + Einzahlungen aus Investitionszuwendungen	0,00	0	0	0	0	0	0	0,00
	20 + Einzahlungen aus Beiträgen und ähnlichen Entgelten	0,00	0	0	0	0	0	0	0,00
	21 + Einzahlungen aus Anlagevermögen	0,00	0	0	0	0	0	0	0,00
	22 + Einzahlungen aus sonstigen Ausleihungen und Kreditgewährungen	0,00	0	0	0	0	0	0	0,00
	23 + Sonstige Investitionseinzahlungen	0,00	0	0	0	0	0	0	0,00
	24 Summe der Einzahlungen aus Investitionstätigkeit	0,00	0	0	0	0	0	0	0,00
	25 - Auszahlungen für Anlagevermögen	0,00	0	2.500	0	0	0	0	2.500,00
	26 - Auszahlungen für sonstige Ausleihungen und Kreditgewährungen	0,00	0	0	0	0	0	0	0,00
	27 - Sonstige Investitionsauszahlungen	0,00	0	0	0	0	0	0	0,00
	28 Summe der Auszahlungen aus Investitionstätigkeit	0,00	0	2.500	0	0	0	0	2.500,00
	darunter:								
	mit Verpflichtungsermächtigungen im Vorjahre bereits gebunden			0	0	0	0	0	
	neu veranschlagte Verpflichtungsermächtigungen				0	0	0	0	
	29 Saldo der Ein- und Auszahlungen aus Investitionstätigkeit	0,00	0	-2.500	0	0	0	0	-2.500,00
	5730121001 GWG-Ausstattung unter 410 € netto								
	19 + Einzahlungen aus Investitionszuwendungen	0,00	0	0	0	0	0	0	0,00
	20 + Einzahlungen aus Beiträgen und ähnlichen Entgelten	0,00	0	0	0	0	0	0	0,00
	21 + Einzahlungen aus Anlagevermögen	0,00	0	0	0	0	0	0	0,00
	22 + Einzahlungen aus sonstigen Ausleihungen und Kreditgewährungen	0,00	0	0	0	0	0	0	0,00
	23 + Sonstige Investitionseinzahlungen	0,00	0	0	0	0	0	0	0,00
	24 Summe der Einzahlungen aus Investitionstätigkeit	0,00	0	0	0	0	0	0	0,00
	25 - Auszahlungen für Anlagevermögen	71,99	0	0	0	0	0	0	71,99
	26 - Auszahlungen für sonstige Ausleihungen und Kreditgewährungen	0,00	0	0	0	0	0	0	0,00
	27 - Sonstige Investitionsauszahlungen	0,00	0	0	0	0	0	0	0,00
	28 Summe der Auszahlungen aus Investitionstätigkeit	71,99	0	0	0	0	0	0	71,99
	darunter:								
	mit Verpflichtungsermächtigungen im Vorjahre bereits gebunden			0	0	0	0	0	
	neu veranschlagte Verpflichtungsermächtigungen				0	0	0	0	
	29 Saldo der Ein- und Auszahlungen aus Investitionstätigkeit	-71,99	0	0	0	0	0	0	-71,99

Teilhaushalt 3 Teilhaushalt 3 Bau- und Ordnungsamt
verantwortlich: Herr Freier

Investitionsübersicht									
Teilhaushalt: 3									
Nr.	Einzahlungs- und Auszahlungsarten (gemäß § 4 Absatz 6 GemHVO-Doppik)	Ergebnisse bis einschließlich des Haushaltsvorjahres 2021	Ansätze des Haushaltsjahres einschließlich Nachträge 2022	Ansatz des Haushaltsjahres 2023	Planungsdaten des Haushaltsfolgejahres 2024	Planungsdaten des zweiten Haushaltsfolgejahres 2025	Planungsdaten des dritten Haushaltsfolgejahres 2026	Planungsdaten der weiteren Haushaltsjahre bis zum Abschluss der Maßnahme	Gesamtein-/auszahlungen
		1	2	3	4	5	6	7	8
in €									
1140220001 Verkauf Flurstück 170/1 Flur 2 Karow									
	19 + Einzahlungen aus Investitionszuwendungen	0,00	0	0	0	0	0	0	0,00
	20 + Einzahlungen aus Beiträgen und ähnlichen Entgelten	0,00	0	0	0	0	0	0	0,00
	21 + Einzahlungen aus Anlagevermögen	0,00	0	0	0	0	0	0	0,00
	22 + Einzahlungen aus sonstigen Ausleihungen und Kreditgewährungen	0,00	0	0	0	0	0	0	0,00
	23 + Sonstige Investitionseinzahlungen	14.844,00	0	0	0	0	0	0	14.844,00
	24 Summe der Einzahlungen aus Investitionstätigkeit	14.844,00	0	0	0	0	0	0	14.844,00
	25 - Auszahlungen für Anlagevermögen	0,00	0	0	0	0	0	0	0,00
	26 - Auszahlungen für sonstige Ausleihungen und Kreditgewährungen	0,00	0	0	0	0	0	0	0,00
	27 - Sonstige Investitionsauszahlungen	0,00	0	0	0	0	0	0	0,00
	28 Summe der Auszahlungen aus Investitionstätigkeit	0,00	0	0	0	0	0	0	0,00
	darunter:								
	mit Verpflichtungsermächtigungen im Vorjahren bereits gebunden			0	0	0	0	0	
	neu veranschlagte Verpflichtungsermächtigungen				0	0	0	0	
	29 Saldo der Ein- und Auszahlungen aus Investitionstätigkeit	14.844,00	0	0	0	0	0	0	14.844,00
1140220002 Verkauf Flurstück 55 Flur 2 Karow Teilfläche									
	19 + Einzahlungen aus Investitionszuwendungen	0,00	0	0	0	0	0	0	0,00
	20 + Einzahlungen aus Beiträgen und ähnlichen Entgelten	0,00	0	0	0	0	0	0	0,00
	21 + Einzahlungen aus Anlagevermögen	0,00	0	0	0	0	0	0	0,00
	22 + Einzahlungen aus sonstigen Ausleihungen und Kreditgewährungen	0,00	0	0	0	0	0	0	0,00
	23 + Sonstige Investitionseinzahlungen	2.400,00	0	0	0	0	0	0	2.400,00
	24 Summe der Einzahlungen aus Investitionstätigkeit	2.400,00	0	0	0	0	0	0	2.400,00
	25 - Auszahlungen für Anlagevermögen	0,00	0	0	0	0	0	0	0,00
	26 - Auszahlungen für sonstige Ausleihungen und Kreditgewährungen	0,00	0	0	0	0	0	0	0,00
	27 - Sonstige Investitionsauszahlungen	0,00	0	0	0	0	0	0	0,00
	28 Summe der Auszahlungen aus Investitionstätigkeit	0,00	0	0	0	0	0	0	0,00
	darunter:								
	mit Verpflichtungsermächtigungen im Vorjahren bereits gebunden			0	0	0	0	0	
	neu veranschlagte Verpflichtungsermächtigungen				0	0	0	0	
	29 Saldo der Ein- und Auszahlungen aus Investitionstätigkeit	2.400,00	0	0	0	0	0	0	2.400,00
1140221001 Erwerb Flurstück 203/3 Flur 1 Strenz (Teilfläche)									
	19 + Einzahlungen aus Investitionszuwendungen	0,00	0	0	0	0	0	0	0,00
	20 + Einzahlungen aus Beiträgen und ähnlichen Entgelten	0,00	0	0	0	0	0	0	0,00
	21 + Einzahlungen aus Anlagevermögen	0,00	0	0	0	0	0	0	0,00
	22 + Einzahlungen aus sonstigen Ausleihungen und Kreditgewährungen	0,00	0	0	0	0	0	0	0,00
	23 + Sonstige Investitionseinzahlungen	0,00	0	0	0	0	0	0	0,00
	24 Summe der Einzahlungen aus Investitionstätigkeit	0,00	0	0	0	0	0	0	0,00
	25 - Auszahlungen für Anlagevermögen	441,80	0	0	0	0	0	0	441,80
	26 - Auszahlungen für sonstige Ausleihungen und Kreditgewährungen	0,00	0	0	0	0	0	0	0,00
	27 - Sonstige Investitionsauszahlungen	0,00	0	0	0	0	0	0	0,00
	28 Summe der Auszahlungen aus Investitionstätigkeit	441,80	0	0	0	0	0	0	441,80
	darunter:								
	mit Verpflichtungsermächtigungen im Vorjahren bereits gebunden			0	0	0	0	0	
	neu veranschlagte Verpflichtungsermächtigungen				0	0	0	0	
	29 Saldo der Ein- und Auszahlungen aus Investitionstätigkeit	-441,80	0	0	0	0	0	0	-441,80
1140221002 Erwerb Garagen Schwaaner Straße									
	19 + Einzahlungen aus Investitionszuwendungen	0,00	0	0	0	0	0	0	0,00
	20 + Einzahlungen aus Beiträgen und ähnlichen Entgelten	0,00	0	0	0	0	0	0	0,00
	21 + Einzahlungen aus Anlagevermögen	0,00	0	0	0	0	0	0	0,00
	22 + Einzahlungen aus sonstigen Ausleihungen und Kreditgewährungen	0,00	0	0	0	0	0	0	0,00
	23 + Sonstige Investitionseinzahlungen	0,00	0	0	0	0	0	0	0,00
	24 Summe der Einzahlungen aus Investitionstätigkeit	0,00	0	0	0	0	0	0	0,00
	25 - Auszahlungen für Anlagevermögen	600,00	0	0	0	0	0	0	600,00
	26 - Auszahlungen für sonstige Ausleihungen und Kreditgewährungen	0,00	0	0	0	0	0	0	0,00
	27 - Sonstige Investitionsauszahlungen	0,00	0	0	0	0	0	0	0,00
	28 Summe der Auszahlungen aus Investitionstätigkeit	600,00	0	0	0	0	0	0	600,00
	darunter:								
	mit Verpflichtungsermächtigungen im Vorjahren bereits gebunden			0	0	0	0	0	
	neu veranschlagte Verpflichtungsermächtigungen				0	0	0	0	
	29 Saldo der Ein- und Auszahlungen aus Investitionstätigkeit	-600,00	0	0	0	0	0	0	-600,00

Teilhaushalt 3 Teilhaushalt 3 Bau- und Ordnungsamt

verantwortlich: Herr Freier

Nr.	Einzahlungs- und Auszahlungsarten (gemäß § 4 Absatz 6 GemHVO-Doppik)	Ergebnisse bis einschließlich des Haushaltsvorjahres 2021	Ansätze des Haushaltsjahres einschließlich Nachträge 2022	Ansatz des Haushaltsjahres 2023	Planungsdaten des Haushaltsfolgejahres 2024	Planungsdaten des zweiten Haushaltsfolgejahres 2025	Planungsdaten des dritten Haushaltsfolgejahres 2026	Planungsdaten der weiteren Haushaltsjahre bis zum Abschluss der Maßnahme	Gesamtein-/auszahlungen
		1	2	3	4	5	6	7	8
		in €							
1140221003 Verkauf Garage Schwaaner Straße									
	19 + Einzahlungen aus Investitionszuwendungen	0,00	0	0	0	0	0	0	0,00
	20 + Einzahlungen aus Beiträgen und ähnlichen Entgelten	0,00	0	0	0	0	0	0	0,00
	21 + Einzahlungen aus Anlagevermögen	0,00	0	0	0	0	0	0	0,00
	22 + Einzahlungen aus sonstigen Ausleihungen und Kreditgewährungen	0,00	0	0	0	0	0	0	0,00
	23 + Sonstige Investitionseinzahlungen	300,00	0	0	0	0	0	0	300,00
	24 Summe der Einzahlungen aus Investitionstätigkeit	300,00	0	0	0	0	0	0	300,00
	25 - Auszahlungen für Anlagevermögen	0,00	0	0	0	0	0	0	0,00
	26 - Auszahlungen für sonstige Ausleihungen und Kreditgewährungen	0,00	0	0	0	0	0	0	0,00
	27 - Sonstige Investitionsauszahlungen	0,00	0	0	0	0	0	0	0,00
	28 Summe der Auszahlungen aus Investitionstätigkeit	0,00	0	0	0	0	0	0	0,00
	darunter:								
	mit Verpflichtungsermächtigungen im Vorjahren bereits gebunden			0	0	0	0	0	
	neu veranschlagte Verpflichtungsermächtigungen				0	0	0	0	
	29 Saldo der Ein- und Auszahlungen aus Investitionstätigkeit	300,00	0	0	0	0	0	0	300,00
1140221004 Verkauf Flurstück 45 Flur 2 Karow									
	19 + Einzahlungen aus Investitionszuwendungen	0,00	0	0	0	0	0	0	0,00
	20 + Einzahlungen aus Beiträgen und ähnlichen Entgelten	0,00	0	0	0	0	0	0	0,00
	21 + Einzahlungen aus Anlagevermögen	0,00	0	0	0	0	0	0	0,00
	22 + Einzahlungen aus sonstigen Ausleihungen und Kreditgewährungen	0,00	0	0	0	0	0	0	0,00
	23 + Sonstige Investitionseinzahlungen	21.092,00	0	0	0	0	0	0	21.092,00
	24 Summe der Einzahlungen aus Investitionstätigkeit	21.092,00	0	0	0	0	0	0	21.092,00
	25 - Auszahlungen für Anlagevermögen	0,00	0	0	0	0	0	0	0,00
	26 - Auszahlungen für sonstige Ausleihungen und Kreditgewährungen	0,00	0	0	0	0	0	0	0,00
	27 - Sonstige Investitionsauszahlungen	0,00	0	0	0	0	0	0	0,00
	28 Summe der Auszahlungen aus Investitionstätigkeit	0,00	0	0	0	0	0	0	0,00
	darunter:								
	mit Verpflichtungsermächtigungen im Vorjahren bereits gebunden			0	0	0	0	0	
	neu veranschlagte Verpflichtungsermächtigungen				0	0	0	0	
	29 Saldo der Ein- und Auszahlungen aus Investitionstätigkeit	21.092,00	0	0	0	0	0	0	21.092,00
1140221005 Verkauf Flurstück 7 Flur 2 Karow Teilfläche									
	19 + Einzahlungen aus Investitionszuwendungen	0,00	0	0	0	0	0	0	0,00
	20 + Einzahlungen aus Beiträgen und ähnlichen Entgelten	0,00	0	0	0	0	0	0	0,00
	21 + Einzahlungen aus Anlagevermögen	0,00	0	0	0	0	0	0	0,00
	22 + Einzahlungen aus sonstigen Ausleihungen und Kreditgewährungen	0,00	0	0	0	0	0	0	0,00
	23 + Sonstige Investitionseinzahlungen	5.733,00	0	0	0	0	0	0	5.733,00
	24 Summe der Einzahlungen aus Investitionstätigkeit	5.733,00	0	0	0	0	0	0	5.733,00
	25 - Auszahlungen für Anlagevermögen	0,00	0	0	0	0	0	0	0,00
	26 - Auszahlungen für sonstige Ausleihungen und Kreditgewährungen	0,00	0	0	0	0	0	0	0,00
	27 - Sonstige Investitionsauszahlungen	0,00	0	0	0	0	0	0	0,00
	28 Summe der Auszahlungen aus Investitionstätigkeit	0,00	0	0	0	0	0	0	0,00
	darunter:								
	mit Verpflichtungsermächtigungen im Vorjahren bereits gebunden			0	0	0	0	0	
	neu veranschlagte Verpflichtungsermächtigungen				0	0	0	0	
	29 Saldo der Ein- und Auszahlungen aus Investitionstätigkeit	5.733,00	0	0	0	0	0	0	5.733,00
1140221006 Verkauf Flurstück 20/2 Flur 1 Strenz Teilflächen									
	19 + Einzahlungen aus Investitionszuwendungen	0,00	0	0	0	0	0	0	0,00
	20 + Einzahlungen aus Beiträgen und ähnlichen Entgelten	0,00	0	0	0	0	0	0	0,00
	21 + Einzahlungen aus Anlagevermögen	0,00	0	0	0	0	0	0	0,00
	22 + Einzahlungen aus sonstigen Ausleihungen und Kreditgewährungen	0,00	0	0	0	0	0	0	0,00
	23 + Sonstige Investitionseinzahlungen	0,00	0	0	0	0	0	0	0,00
	24 Summe der Einzahlungen aus Investitionstätigkeit	0,00	0	0	0	0	0	0	0,00
	25 - Auszahlungen für Anlagevermögen	0,00	0	0	0	0	0	0	0,00
	26 - Auszahlungen für sonstige Ausleihungen und Kreditgewährungen	0,00	0	0	0	0	0	0	0,00
	27 - Sonstige Investitionsauszahlungen	0,00	0	0	0	0	0	0	0,00
	28 Summe der Auszahlungen aus Investitionstätigkeit	0,00	0	0	0	0	0	0	0,00
	darunter:								
	mit Verpflichtungsermächtigungen im Vorjahren bereits gebunden			0	0	0	0	0	
	neu veranschlagte Verpflichtungsermächtigungen				0	0	0	0	
	29 Saldo der Ein- und Auszahlungen aus Investitionstätigkeit	0,00	0	0	0	0	0	0	0,00

Teilhaushalt 3 Teilhaushalt 3 Bau- und Ordnungsamt

verantwortlich: Herr Freier

Nr.	Einzahlungs- und Auszahlungsarten (gemäß § 4 Absatz 6 GemHVO-Doppik)	Ergebnisse bis einschließlich des Haushaltsvorjahres 2021	Ansätze des Haushaltsjahres einschließlich Nachträge 2022	Ansatz des Haushaltsjahres 2023	Planungsdaten des Haushaltsfolgejahres 2024	Planungsdaten des zweiten Haushaltsfolgejahres 2025	Planungsdaten des dritten Haushaltsfolgejahres 2026	Planungsdaten der weiteren Haushaltsjahre bis zum Abschluss der Maßnahme	Gesamtein-/ -auszahlungen
		1	2	3	4	5	6	7	8
		in €							
114022001 Verkauf Flurstück 598 Flur 1 Lüssow Teilfläche									
	19 + Einzahlungen aus Investitionszuwendungen	0,00	0	0	0	0	0	0	0,00
	20 + Einzahlungen aus Beiträgen und ähnlichen Entgelten	0,00	0	0	0	0	0	0	0,00
	21 + Einzahlungen aus Anlagevermögen	0,00	0	0	0	0	0	0	0,00
	22 + Einzahlungen aus sonstigen Ausleihungen und Kreditgewährungen	0,00	0	0	0	0	0	0	0,00
	23 + Sonstige Investitionseinzahlungen	0,00	0	0	0	0	0	0	0,00
	24 Summe der Einzahlungen aus Investitionstätigkeit	0,00	0	0	0	0	0	0	0,00
	25 - Auszahlungen für Anlagevermögen	0,00	0	0	0	0	0	0	0,00
	26 - Auszahlungen für sonstige Ausleihungen und Kreditgewährungen	0,00	0	0	0	0	0	0	0,00
	27 - Sonstige Investitionsauszahlungen	0,00	0	0	0	0	0	0	0,00
	28 Summe der Auszahlungen aus Investitionstätigkeit	0,00	0	0	0	0	0	0	0,00
	darunter:								
	mit Verpflichtungsermächtigungen im Vorjahre bereits gebunden			0	0	0	0	0	
	neu veranschlagte Verpflichtungsermächtigungen				0	0	0	0	
	29 Saldo der Ein- und Auszahlungen aus Investitionstätigkeit	0,00	0	0	0	0	0	0	0,00
1260018002 Carport für FFw Karow									
	19 + Einzahlungen aus Investitionszuwendungen	0,00	0	0	0	0	0	0	0,00
	20 + Einzahlungen aus Beiträgen und ähnlichen Entgelten	0,00	0	0	0	0	0	0	0,00
	21 + Einzahlungen aus Anlagevermögen	0,00	0	0	0	0	0	0	0,00
	22 + Einzahlungen aus sonstigen Ausleihungen und Kreditgewährungen	0,00	0	0	0	0	0	0	0,00
	23 + Sonstige Investitionseinzahlungen	0,00	0	0	0	0	0	0	0,00
	24 Summe der Einzahlungen aus Investitionstätigkeit	0,00	0	0	0	0	0	0	0,00
	25 - Auszahlungen für Anlagevermögen	2.250,67	0	0	0	0	0	0	2.250,67
	26 - Auszahlungen für sonstige Ausleihungen und Kreditgewährungen	0,00	0	0	0	0	0	0	0,00
	27 - Sonstige Investitionsauszahlungen	0,00	0	0	0	0	0	0	0,00
	28 Summe der Auszahlungen aus Investitionstätigkeit	2.250,67	0	0	0	0	0	0	2.250,67
	darunter:								
	mit Verpflichtungsermächtigungen im Vorjahre bereits gebunden			0	0	0	0	0	
	neu veranschlagte Verpflichtungsermächtigungen				0	0	0	0	
	29 Saldo der Ein- und Auszahlungen aus Investitionstätigkeit	-2.250,67	0	0	0	0	0	0	-2.250,67
1260020001 Bau Löschwasserbrunnen in Lüssow									
	19 + Einzahlungen aus Investitionszuwendungen	6.000,00	0	0	0	0	0	0	6.000,00
	20 + Einzahlungen aus Beiträgen und ähnlichen Entgelten	0,00	0	0	0	0	0	0	0,00
	21 + Einzahlungen aus Anlagevermögen	0,00	0	0	0	0	0	0	0,00
	22 + Einzahlungen aus sonstigen Ausleihungen und Kreditgewährungen	0,00	0	0	0	0	0	0	0,00
	23 + Sonstige Investitionseinzahlungen	0,00	0	0	0	0	0	0	0,00
	24 Summe der Einzahlungen aus Investitionstätigkeit	6.000,00	0	0	0	0	0	0	6.000,00
	25 - Auszahlungen für Anlagevermögen	21.101,22	0	0	0	0	0	0	21.101,22
	26 - Auszahlungen für sonstige Ausleihungen und Kreditgewährungen	0,00	0	0	0	0	0	0	0,00
	27 - Sonstige Investitionsauszahlungen	0,00	0	0	0	0	0	0	0,00
	28 Summe der Auszahlungen aus Investitionstätigkeit	21.101,22	0	0	0	0	0	0	21.101,22
	darunter:								
	mit Verpflichtungsermächtigungen im Vorjahre bereits gebunden			0	0	0	0	0	
	neu veranschlagte Verpflichtungsermächtigungen				0	0	0	0	
	29 Saldo der Ein- und Auszahlungen aus Investitionstätigkeit	-15.101,22	0	0	0	0	0	0	-15.101,22
1260021001 Bau Löschwasserbrunnen in Karow									
	19 + Einzahlungen aus Investitionszuwendungen	0,00	0	0	0	0	0	0	0,00
	20 + Einzahlungen aus Beiträgen und ähnlichen Entgelten	0,00	0	0	0	0	0	0	0,00
	21 + Einzahlungen aus Anlagevermögen	0,00	0	0	0	0	0	0	0,00
	22 + Einzahlungen aus sonstigen Ausleihungen und Kreditgewährungen	0,00	0	0	0	0	0	0	0,00
	23 + Sonstige Investitionseinzahlungen	0,00	0	0	0	0	0	0	0,00
	24 Summe der Einzahlungen aus Investitionstätigkeit	0,00	0	0	0	0	0	0	0,00
	25 - Auszahlungen für Anlagevermögen	0,00	0	0	0	0	0	0	0,00
	26 - Auszahlungen für sonstige Ausleihungen und Kreditgewährungen	0,00	0	0	0	0	0	0	0,00
	27 - Sonstige Investitionsauszahlungen	0,00	0	0	0	0	0	0	0,00
	28 Summe der Auszahlungen aus Investitionstätigkeit	0,00	0	0	0	0	0	0	0,00
	darunter:								
	mit Verpflichtungsermächtigungen im Vorjahre bereits gebunden			0	0	0	0	0	
	neu veranschlagte Verpflichtungsermächtigungen				0	0	0	0	
	29 Saldo der Ein- und Auszahlungen aus Investitionstätigkeit	0,00	0	0	0	0	0	0	0,00

Teilhaushalt 3 Teilhaushalt 3 Bau- und Ordnungsamt

verantwortlich: Herr Freier

Nr.	Einzahlungs- und Auszahlungsarten (gemäß § 4 Absatz 6 GemHVO-Doppik)	Ergebnisse bis einschließlich des Haushaltsvorjahres 2021	Ansätze des Haushaltsjahres einschließlich Nachträge 2022	Ansatz des Haushaltsjahres 2023	Planungsdaten des Haushaltsfolgejahres 2024	Planungsdaten des zweiten Haushaltsfolgejahres 2025	Planungsdaten des dritten Haushaltsfolgejahres 2026	Planungsdaten der weiteren Haushaltsjahre bis zum Abschluss der Maßnahme	Gesamtein-/auszahlungen
		1	2	3	4	5	6	7	8
		in €							
1260021002 Steckleiter									
	19 + Einzahlungen aus Investitionszuwendungen	0,00	0	0	0	0	0	0	0,00
	20 + Einzahlungen aus Beiträgen und ähnlichen Entgelten	0,00	0	0	0	0	0	0	0,00
	21 + Einzahlungen aus Anlagevermögen	0,00	0	0	0	0	0	0	0,00
	22 + Einzahlungen aus sonstigen Ausleihungen und Kreditgewährungen	0,00	0	0	0	0	0	0	0,00
	23 + Sonstige Investitionseinzahlungen	0,00	0	0	0	0	0	0	0,00
	24 Summe der Einzahlungen aus Investitionstätigkeit	0,00	0	0	0	0	0	0	0,00
	25 - Auszahlungen für Anlagevermögen	743,51	0	0	0	0	0	0	743,51
	26 - Auszahlungen für sonstige Ausleihungen und Kreditgewährungen	0,00	0	0	0	0	0	0	0,00
	27 - Sonstige Investitionsauszahlungen	0,00	0	0	0	0	0	0	0,00
	28 Summe der Auszahlungen aus Investitionstätigkeit	743,51	0	0	0	0	0	0	743,51
	darunter:								
	mit Verpflichtungsermächtigungen im Vorjahre bereits gebunden			0	0	0	0	0	
	neu veranschlagte Verpflichtungsermächtigungen				0	0	0	0	
	29 Saldo der Ein- und Auszahlungen aus Investitionstätigkeit	-743,51	0	0	0	0	0	0	-743,51
1260021003 Löschfahrzeug LF 20									
	19 + Einzahlungen aus Investitionszuwendungen	0,00	186.700	53.300	0	0	0	0	240.000,00
	20 + Einzahlungen aus Beiträgen und ähnlichen Entgelten	0,00	0	0	0	0	0	0	0,00
	21 + Einzahlungen aus Anlagevermögen	0,00	0	0	0	0	0	0	0,00
	22 + Einzahlungen aus sonstigen Ausleihungen und Kreditgewährungen	0,00	0	0	0	0	0	0	0,00
	23 + Sonstige Investitionseinzahlungen	0,00	0	0	0	0	0	0	0,00
	24 Summe der Einzahlungen aus Investitionstätigkeit	0,00	186.700	53.300	0	0	0	0	240.000,00
	25 - Auszahlungen für Anlagevermögen	0,00	300.000	282.000	0	0	0	0	582.000,00
	26 - Auszahlungen für sonstige Ausleihungen und Kreditgewährungen	0,00	0	0	0	0	0	0	0,00
	27 - Sonstige Investitionsauszahlungen	0,00	0	0	0	0	0	0	0,00
	28 Summe der Auszahlungen aus Investitionstätigkeit	0,00	300.000	282.000	0	0	0	0	582.000,00
	darunter:								
	mit Verpflichtungsermächtigungen im Vorjahre bereits gebunden			0	0	0	0	0	
	neu veranschlagte Verpflichtungsermächtigungen				0	0	0	0	
	29 Saldo der Ein- und Auszahlungen aus Investitionstätigkeit	0,00	-113.300	-228.700	0	0	0	0	-342.000,00
1260022001 Sirene in Strenz									
	19 + Einzahlungen aus Investitionszuwendungen	0,00	8.000	0	0	0	0	0	8.000,00
	20 + Einzahlungen aus Beiträgen und ähnlichen Entgelten	0,00	0	0	0	0	0	0	0,00
	21 + Einzahlungen aus Anlagevermögen	0,00	0	0	0	0	0	0	0,00
	22 + Einzahlungen aus sonstigen Ausleihungen und Kreditgewährungen	0,00	0	0	0	0	0	0	0,00
	23 + Sonstige Investitionseinzahlungen	0,00	0	0	0	0	0	0	0,00
	24 Summe der Einzahlungen aus Investitionstätigkeit	0,00	8.000	0	0	0	0	0	8.000,00
	25 - Auszahlungen für Anlagevermögen	0,00	8.000	5.800	0	0	0	0	13.800,00
	26 - Auszahlungen für sonstige Ausleihungen und Kreditgewährungen	0,00	0	0	0	0	0	0	0,00
	27 - Sonstige Investitionsauszahlungen	0,00	0	0	0	0	0	0	0,00
	28 Summe der Auszahlungen aus Investitionstätigkeit	0,00	8.000	5.800	0	0	0	0	13.800,00
	darunter:								
	mit Verpflichtungsermächtigungen im Vorjahre bereits gebunden			0	0	0	0	0	
	neu veranschlagte Verpflichtungsermächtigungen				0	0	0	0	
	29 Saldo der Ein- und Auszahlungen aus Investitionstätigkeit	0,00	-5.800	0	0	0	0	0	-5.800,00
1260022002 Nass- und Trockensauger									
	19 + Einzahlungen aus Investitionszuwendungen	0,00	0	0	0	0	0	0	0,00
	20 + Einzahlungen aus Beiträgen und ähnlichen Entgelten	0,00	0	0	0	0	0	0	0,00
	21 + Einzahlungen aus Anlagevermögen	0,00	0	0	0	0	0	0	0,00
	22 + Einzahlungen aus sonstigen Ausleihungen und Kreditgewährungen	0,00	0	0	0	0	0	0	0,00
	23 + Sonstige Investitionseinzahlungen	0,00	0	0	0	0	0	0	0,00
	24 Summe der Einzahlungen aus Investitionstätigkeit	0,00	0	0	0	0	0	0	0,00
	25 - Auszahlungen für Anlagevermögen	0,00	2.000	0	0	0	0	0	2.000,00
	26 - Auszahlungen für sonstige Ausleihungen und Kreditgewährungen	0,00	0	0	0	0	0	0	0,00
	27 - Sonstige Investitionsauszahlungen	0,00	0	0	0	0	0	0	0,00
	28 Summe der Auszahlungen aus Investitionstätigkeit	0,00	2.000	0	0	0	0	0	2.000,00
	darunter:								
	mit Verpflichtungsermächtigungen im Vorjahre bereits gebunden			0	0	0	0	0	
	neu veranschlagte Verpflichtungsermächtigungen				0	0	0	0	
	29 Saldo der Ein- und Auszahlungen aus Investitionstätigkeit	0,00	-2.000	0	0	0	0	0	-2.000,00

Teilhaushalt 3 Teilhaushalt 3 Bau- und Ordnungsamt

verantwortlich: Herr Freier

Nr.	Einzahlungs- und Auszahlungsarten (gemäß § 4 Absatz 6 GemHVO-Doppik)	Ergebnisse bis einschließlich des Haushaltsvorjahres 2021	Ansätze des Haushaltsjahres einschließlich Nachträge 2022	Ansatz des Haushaltsjahres 2023	Planungsdaten des Haushaltsfolgejahres 2024	Planungsdaten des zweiten Haushaltsfolgejahres 2025	Planungsdaten des dritten Haushaltsfolgejahres 2026	Planungsdaten der weiteren Haushaltsjahre bis zum Abschluss der Maßnahme	Gesamtein-/auszahlungen
		1	2	3	4	5	6	7	8
		in €							
1260022003 Werkstattwagen inkl. Werkzeug									
	19 + Einzahlungen aus Investitionszuwendungen	0,00	0	0	0	0	0	0	0,00
	20 + Einzahlungen aus Beiträgen und ähnlichen Entgelten	0,00	0	0	0	0	0	0	0,00
	21 + Einzahlungen aus Anlagevermögen	0,00	0	0	0	0	0	0	0,00
	22 + Einzahlungen aus sonstigen Ausleihungen und Kreditgewährungen	0,00	0	0	0	0	0	0	0,00
	23 + Sonstige Investitionseinzahlungen	0,00	0	0	0	0	0	0	0,00
	24 Summe der Einzahlungen aus Investitionstätigkeit	0,00	0	0	0	0	0	0	0,00
	25 - Auszahlungen für Anlagevermögen	0,00	1.000	0	0	0	0	0	1.000,00
	26 - Auszahlungen für sonstige Ausleihungen und Kreditgewährungen	0,00	0	0	0	0	0	0	0,00
	27 - Sonstige Investitionsauszahlungen	0,00	0	0	0	0	0	0	0,00
	28 Summe der Auszahlungen aus Investitionstätigkeit	0,00	1.000	0	0	0	0	0	1.000,00
	darunter:								
	mit Verpflichtungsermächtigungen im Vorjahre bereits gebunden			0	0	0	0	0	
	neu veranschlagte Verpflichtungsermächtigungen				0	0	0	0	
	29 Saldo der Ein- und Auszahlungen aus Investitionstätigkeit	0,00	-1.000	0	0	0	0	0	-1.000,00
1260022004 Bau Löschwasserbrunnen in Strenz									
	19 + Einzahlungen aus Investitionszuwendungen	0,00	6.000	0	0	0	0	0	6.000,00
	20 + Einzahlungen aus Beiträgen und ähnlichen Entgelten	0,00	0	0	0	0	0	0	0,00
	21 + Einzahlungen aus Anlagevermögen	0,00	0	0	0	0	0	0	0,00
	22 + Einzahlungen aus sonstigen Ausleihungen und Kreditgewährungen	0,00	0	0	0	0	0	0	0,00
	23 + Sonstige Investitionseinzahlungen	0,00	0	0	0	0	0	0	0,00
	24 Summe der Einzahlungen aus Investitionstätigkeit	0,00	6.000	0	0	0	0	0	6.000,00
	25 - Auszahlungen für Anlagevermögen	0,00	20.000	15.000	0	0	0	0	35.000,00
	26 - Auszahlungen für sonstige Ausleihungen und Kreditgewährungen	0,00	0	0	0	0	0	0	0,00
	27 - Sonstige Investitionsauszahlungen	0,00	0	0	0	0	0	0	0,00
	28 Summe der Auszahlungen aus Investitionstätigkeit	0,00	20.000	15.000	0	0	0	0	35.000,00
	darunter:								
	mit Verpflichtungsermächtigungen im Vorjahre bereits gebunden			0	0	0	0	0	
	neu veranschlagte Verpflichtungsermächtigungen				0	0	0	0	
	29 Saldo der Ein- und Auszahlungen aus Investitionstätigkeit	0,00	-14.000	-15.000	0	0	0	0	-29.000,00
1260023001 Bau Löschwasserbrunnen in Karow									
	19 + Einzahlungen aus Investitionszuwendungen	0,00	0	6.000	0	0	0	0	6.000,00
	20 + Einzahlungen aus Beiträgen und ähnlichen Entgelten	0,00	0	0	0	0	0	0	0,00
	21 + Einzahlungen aus Anlagevermögen	0,00	0	0	0	0	0	0	0,00
	22 + Einzahlungen aus sonstigen Ausleihungen und Kreditgewährungen	0,00	0	0	0	0	0	0	0,00
	23 + Sonstige Investitionseinzahlungen	0,00	0	0	0	0	0	0	0,00
	24 Summe der Einzahlungen aus Investitionstätigkeit	0,00	0	6.000	0	0	0	0	6.000,00
	25 - Auszahlungen für Anlagevermögen	0,00	0	22.700	0	0	0	0	22.700,00
	26 - Auszahlungen für sonstige Ausleihungen und Kreditgewährungen	0,00	0	0	0	0	0	0	0,00
	27 - Sonstige Investitionsauszahlungen	0,00	0	0	0	0	0	0	0,00
	28 Summe der Auszahlungen aus Investitionstätigkeit	0,00	0	22.700	0	0	0	0	22.700,00
	darunter:								
	mit Verpflichtungsermächtigungen im Vorjahre bereits gebunden			0	0	0	0	0	
	neu veranschlagte Verpflichtungsermächtigungen				0	0	0	0	
	29 Saldo der Ein- und Auszahlungen aus Investitionstätigkeit	0,00	0	-16.700	0	0	0	0	-16.700,00
1260023002 Notstromanlage FFW Lüssow									
	19 + Einzahlungen aus Investitionszuwendungen	0,00	0	20.000	0	0	0	0	20.000,00
	20 + Einzahlungen aus Beiträgen und ähnlichen Entgelten	0,00	0	0	0	0	0	0	0,00
	21 + Einzahlungen aus Anlagevermögen	0,00	0	0	0	0	0	0	0,00
	22 + Einzahlungen aus sonstigen Ausleihungen und Kreditgewährungen	0,00	0	0	0	0	0	0	0,00
	23 + Sonstige Investitionseinzahlungen	0,00	0	0	0	0	0	0	0,00
	24 Summe der Einzahlungen aus Investitionstätigkeit	0,00	0	20.000	0	0	0	0	20.000,00
	25 - Auszahlungen für Anlagevermögen	0,00	0	20.000	0	0	0	0	20.000,00
	26 - Auszahlungen für sonstige Ausleihungen und Kreditgewährungen	0,00	0	0	0	0	0	0	0,00
	27 - Sonstige Investitionsauszahlungen	0,00	0	0	0	0	0	0	0,00
	28 Summe der Auszahlungen aus Investitionstätigkeit	0,00	0	20.000	0	0	0	0	20.000,00
	darunter:								
	mit Verpflichtungsermächtigungen im Vorjahre bereits gebunden			0	0	0	0	0	
	neu veranschlagte Verpflichtungsermächtigungen				0	0	0	0	
	29 Saldo der Ein- und Auszahlungen aus Investitionstätigkeit	0,00	0	0	0	0	0	0	0,00

Teilhaushalt 3 Teilhaushalt 3 Bau- und Ordnungsamt

verantwortlich: Herr Freier

Nr.	Einzahlungs- und Auszahlungsarten (gemäß § 4 Absatz 6 GemHVO-Doppik)	Ergebnisse bis einschließlich des Haushaltsvorjahres 2021	Ansätze des Haushaltsjahres einschließlich Nachträge 2022	Ansatz des Haushaltsjahres 2023	Planungsdaten des Haushaltsfolgejahres 2024	Planungsdaten des zweiten Haushaltsfolgejahres 2025	Planungsdaten des dritten Haushaltsfolgejahres 2026	Planungsdaten der weiteren Haushaltsjahre bis zum Abschluss der Maßnahme	Gesamtein-/auszahlungen
		1	2	3	4	5	6	7	8
		in €							
1260023003 Notstromanlage FFW Karow									
	19 + Einzahlungen aus Investitionszuwendungen	0,00	0	20.000	0	0	0	0	20.000,00
	20 + Einzahlungen aus Beiträgen und ähnlichen Entgelten	0,00	0	0	0	0	0	0	0,00
	21 + Einzahlungen aus Anlagevermögen	0,00	0	0	0	0	0	0	0,00
	22 + Einzahlungen aus sonstigen Ausleihungen und Kreditgewährungen	0,00	0	0	0	0	0	0	0,00
	23 + Sonstige Investitionseinzahlungen	0,00	0	0	0	0	0	0	0,00
	24 Summe der Einzahlungen aus Investitionstätigkeit	0,00	0	20.000	0	0	0	0	20.000,00
	25 - Auszahlungen für Anlagevermögen	0,00	0	20.000	0	0	0	0	20.000,00
	26 - Auszahlungen für sonstige Ausleihungen und Kreditgewährungen	0,00	0	0	0	0	0	0	0,00
	27 - Sonstige Investitionsauszahlungen	0,00	0	0	0	0	0	0	0,00
	28 Summe der Auszahlungen aus Investitionstätigkeit	0,00	0	20.000	0	0	0	0	20.000,00
	darunter:								
	mit Verpflichtungsermächtigungen im Vorjahren bereits gebunden			0	0	0	0	0	
	neu veranschlagte Verpflichtungsermächtigungen				0	0	0	0	
	29 Saldo der Ein- und Auszahlungen aus Investitionstätigkeit	0,00	0	0	0	0	0	0	0,00
5410100001 Anspargung pauschale Straßenausbaubeiträge § 8a Abs.4 KAG M-V									
	19 + Einzahlungen aus Investitionszuwendungen	0,00	0	0	0	0	0	0	0,00
	20 + Einzahlungen aus Beiträgen und ähnlichen Entgelten	47.631,47	23.700	23.500	23.500	23.500	23.500	0	165.331,47
	21 + Einzahlungen aus Anlagevermögen	0,00	0	0	0	0	0	0	0,00
	22 + Einzahlungen aus sonstigen Ausleihungen und Kreditgewährungen	0,00	0	0	0	0	0	0	0,00
	23 + Sonstige Investitionseinzahlungen	0,00	0	0	0	0	0	0	0,00
	24 Summe der Einzahlungen aus Investitionstätigkeit	47.631,47	23.700	23.500	23.500	23.500	23.500	0	165.331,47
	25 - Auszahlungen für Anlagevermögen	0,00	0	0	0	0	0	0	0,00
	26 - Auszahlungen für sonstige Ausleihungen und Kreditgewährungen	0,00	0	0	0	0	0	0	0,00
	27 - Sonstige Investitionsauszahlungen	0,00	0	0	0	0	0	0	0,00
	28 Summe der Auszahlungen aus Investitionstätigkeit	0,00	0	0	0	0	0	0	0,00
	darunter:								
	mit Verpflichtungsermächtigungen im Vorjahren bereits gebunden			0	0	0	0	0	
	neu veranschlagte Verpflichtungsermächtigungen				0	0	0	0	
	29 Saldo der Ein- und Auszahlungen aus Investitionstätigkeit	47.631,47	23.700	23.500	23.500	23.500	23.500	0	165.331,47
5410118001 Gehweg an der K18 Ortsdurchfahrt Strenz									
	19 + Einzahlungen aus Investitionszuwendungen	0,00	0	0	0	0	0	0	0,00
	20 + Einzahlungen aus Beiträgen und ähnlichen Entgelten	0,00	48.700	0	0	0	0	0	48.700,00
	21 + Einzahlungen aus Anlagevermögen	0,00	0	0	0	0	0	0	0,00
	22 + Einzahlungen aus sonstigen Ausleihungen und Kreditgewährungen	0,00	0	0	0	0	0	0	0,00
	23 + Sonstige Investitionseinzahlungen	0,00	0	0	0	0	0	0	0,00
	24 Summe der Einzahlungen aus Investitionstätigkeit	0,00	48.700	0	0	0	0	0	48.700,00
	25 - Auszahlungen für Anlagevermögen	75.897,45	0	0	0	0	0	0	75.897,45
	26 - Auszahlungen für sonstige Ausleihungen und Kreditgewährungen	0,00	0	0	0	0	0	0	0,00
	27 - Sonstige Investitionsauszahlungen	0,00	0	0	0	0	0	0	0,00
	28 Summe der Auszahlungen aus Investitionstätigkeit	75.897,45	0	0	0	0	0	0	75.897,45
	darunter:								
	mit Verpflichtungsermächtigungen im Vorjahren bereits gebunden			0	0	0	0	0	
	neu veranschlagte Verpflichtungsermächtigungen				0	0	0	0	
	29 Saldo der Ein- und Auszahlungen aus Investitionstätigkeit	-75.897,45	48.700	0	0	0	0	0	-27.197,45
5410119001 Gehweg + Straßenbeleuchtung an der K18 OD Karow									
	19 + Einzahlungen aus Investitionszuwendungen	178.024,00	0	0	0	0	0	0	178.024,00
	20 + Einzahlungen aus Beiträgen und ähnlichen Entgelten	0,00	144.300	0	0	0	0	0	144.300,00
	21 + Einzahlungen aus Anlagevermögen	0,00	0	0	0	0	0	0	0,00
	22 + Einzahlungen aus sonstigen Ausleihungen und Kreditgewährungen	0,00	0	0	0	0	0	0	0,00
	23 + Sonstige Investitionseinzahlungen	0,00	0	0	0	0	0	0	0,00
	24 Summe der Einzahlungen aus Investitionstätigkeit	178.024,00	144.300	0	0	0	0	0	322.324,00
	25 - Auszahlungen für Anlagevermögen	409.506,24	0	0	0	0	0	0	409.506,24
	26 - Auszahlungen für sonstige Ausleihungen und Kreditgewährungen	0,00	0	0	0	0	0	0	0,00
	27 - Sonstige Investitionsauszahlungen	1.955,89	0	0	0	0	0	0	1.955,89
	28 Summe der Auszahlungen aus Investitionstätigkeit	411.462,13	0	0	0	0	0	0	411.462,13
	darunter:								
	mit Verpflichtungsermächtigungen im Vorjahren bereits gebunden			0	0	0	0	0	
	neu veranschlagte Verpflichtungsermächtigungen				0	0	0	0	
	29 Saldo der Ein- und Auszahlungen aus Investitionstätigkeit	-233.438,13	144.300	0	0	0	0	0	-89.138,13

Teilhaushalt 3 Teilhaushalt 3 Bau- und Ordnungsamt

verantwortlich: Herr Freier

Nr.	Einzahlungs- und Auszahlungsarten (gemäß § 4 Absatz 6 GemHVO-Doppik)	Ergebnisse bis einschließlich des Haushaltsvorjahres 2021	Ansätze des Haushaltsjahres einschließlich Nachträge 2022	Ansatz des Haushaltsjahres 2023	Planungsdaten des Haushaltsfolgejahres 2024	Planungsdaten des zweiten Haushaltsfolgejahres 2025	Planungsdaten des dritten Haushaltsfolgejahres 2026	Planungsdaten der weiteren Haushaltsjahre bis zum Abschluss der Maßnahme	Gesamtein-/ -auszahlungen
		1	2	3	4	5	6	7	8
		in €							
5410120001 Fahrgastunterstand Karow 2 Stk.									
	19 + Einzahlungen aus Investitionszuwendungen	0,00	7.000	0	0	0	0	0	7.000,00
	20 + Einzahlungen aus Beiträgen und ähnlichen Entgelten	0,00	0	0	0	0	0	0	0,00
	21 + Einzahlungen aus Anlagevermögen	0,00	0	0	0	0	0	0	0,00
	22 + Einzahlungen aus sonstigen Ausleihungen und Kreditgewährungen	0,00	0	0	0	0	0	0	0,00
	23 + Sonstige Investitionseinzahlungen	0,00	0	0	0	0	0	0	0,00
	24 Summe der Einzahlungen aus Investitionstätigkeit	0,00	7.000	0	0	0	0	0	7.000,00
	25 - Auszahlungen für Anlagevermögen	33.816,30	0	0	0	0	0	0	33.816,30
	26 - Auszahlungen für sonstige Ausleihungen und Kreditgewährungen	0,00	0	0	0	0	0	0	0,00
	27 - Sonstige Investitionsauszahlungen	0,00	0	0	0	0	0	0	0,00
	28 Summe der Auszahlungen aus Investitionstätigkeit	33.816,30	0	0	0	0	0	0	33.816,30
	darunter:								
	mit Verpflichtungsermächtigungen im Vorjahre bereits gebunden			0	0	0	0	0	
	neu veranschlagte Verpflichtungsermächtigungen				0	0	0	0	
	29 Saldo der Ein- und Auszahlungen aus Investitionstätigkeit	-33.816,30	7.000	0	0	0	0	0	-26.816,30
5410122001 Kleinvorhaben Lüssow									
	19 + Einzahlungen aus Investitionszuwendungen	0,00	0	0	0	0	0	0	0,00
	20 + Einzahlungen aus Beiträgen und ähnlichen Entgelten	0,00	0	0	0	0	0	0	0,00
	21 + Einzahlungen aus Anlagevermögen	0,00	0	0	0	0	0	0	0,00
	22 + Einzahlungen aus sonstigen Ausleihungen und Kreditgewährungen	0,00	0	0	0	0	0	0	0,00
	23 + Sonstige Investitionseinzahlungen	0,00	0	0	0	0	0	0	0,00
	24 Summe der Einzahlungen aus Investitionstätigkeit	0,00	0	0	0	0	0	0	0,00
	25 - Auszahlungen für Anlagevermögen	0,00	0	0	0	0	0	0	0,00
	26 - Auszahlungen für sonstige Ausleihungen und Kreditgewährungen	0,00	0	0	0	0	0	0	0,00
	27 - Sonstige Investitionsauszahlungen	0,00	0	0	0	0	0	0	0,00
	28 Summe der Auszahlungen aus Investitionstätigkeit	0,00	0	0	0	0	0	0	0,00
	darunter:								
	mit Verpflichtungsermächtigungen im Vorjahre bereits gebunden			0	0	0	0	0	
	neu veranschlagte Verpflichtungsermächtigungen				0	0	0	0	
	29 Saldo der Ein- und Auszahlungen aus Investitionstätigkeit	0,00	0	0	0	0	0	0	0,00
5510121001 Aufsitzmäher									
	19 + Einzahlungen aus Investitionszuwendungen	0,00	0	0	0	0	0	0	0,00
	20 + Einzahlungen aus Beiträgen und ähnlichen Entgelten	0,00	0	0	0	0	0	0	0,00
	21 + Einzahlungen aus Anlagevermögen	0,00	0	0	0	0	0	0	0,00
	22 + Einzahlungen aus sonstigen Ausleihungen und Kreditgewährungen	0,00	0	0	0	0	0	0	0,00
	23 + Sonstige Investitionseinzahlungen	0,00	0	0	0	0	0	0	0,00
	24 Summe der Einzahlungen aus Investitionstätigkeit	0,00	0	0	0	0	0	0	0,00
	25 - Auszahlungen für Anlagevermögen	4.852,00	0	0	0	0	0	0	4.852,00
	26 - Auszahlungen für sonstige Ausleihungen und Kreditgewährungen	0,00	0	0	0	0	0	0	0,00
	27 - Sonstige Investitionsauszahlungen	0,00	0	0	0	0	0	0	0,00
	28 Summe der Auszahlungen aus Investitionstätigkeit	4.852,00	0	0	0	0	0	0	4.852,00
	darunter:								
	mit Verpflichtungsermächtigungen im Vorjahre bereits gebunden			0	0	0	0	0	
	neu veranschlagte Verpflichtungsermächtigungen				0	0	0	0	
	29 Saldo der Ein- und Auszahlungen aus Investitionstätigkeit	-4.852,00	0	0	0	0	0	0	-4.852,00
5510121002 GWG-Ausstattung unter 410 € netto									
	19 + Einzahlungen aus Investitionszuwendungen	0,00	0	0	0	0	0	0	0,00
	20 + Einzahlungen aus Beiträgen und ähnlichen Entgelten	0,00	0	0	0	0	0	0	0,00
	21 + Einzahlungen aus Anlagevermögen	0,00	0	0	0	0	0	0	0,00
	22 + Einzahlungen aus sonstigen Ausleihungen und Kreditgewährungen	0,00	0	0	0	0	0	0	0,00
	23 + Sonstige Investitionseinzahlungen	0,00	0	0	0	0	0	0	0,00
	24 Summe der Einzahlungen aus Investitionstätigkeit	0,00	0	0	0	0	0	0	0,00
	25 - Auszahlungen für Anlagevermögen	351,35	0	0	0	0	0	0	351,35
	26 - Auszahlungen für sonstige Ausleihungen und Kreditgewährungen	0,00	0	0	0	0	0	0	0,00
	27 - Sonstige Investitionsauszahlungen	0,00	0	0	0	0	0	0	0,00
	28 Summe der Auszahlungen aus Investitionstätigkeit	351,35	0	0	0	0	0	0	351,35
	darunter:								
	mit Verpflichtungsermächtigungen im Vorjahre bereits gebunden			0	0	0	0	0	
	neu veranschlagte Verpflichtungsermächtigungen				0	0	0	0	
	29 Saldo der Ein- und Auszahlungen aus Investitionstätigkeit	-351,35	0	0	0	0	0	0	-351,35

Teilhaushalt 3 Bau- und Ordnungsamt

verantwortlich: Herr Freier

Nr.	Einzahlungs- und Auszahlungsarten (gemäß § 4 Absatz 6 GemHVO-Doppik)	Ergebnisse bis einschließlich des Haushaltsvorjahres 2021	Ansätze des Haushaltsjahres einschließlich Nachträge 2022	Ansatz des Haushaltsjahres 2023	Planungsdaten des Haushaltsfolgejahres 2024	Planungsdaten des zweiten Haushaltsfolgejahres 2025	Planungsdaten des dritten Haushaltsfolgejahres 2026	Planungsdaten der weiteren Haushaltsjahre bis zum Abschluss der Maßnahme	Gesamtein-/auszahlungen
		1	2	3	4	5	6	7	8
		in €							
5510122001 Vertikutierer inkl. Laubwagen									
	19 + Einzahlungen aus Investitionszuwendungen	0,00	0	0	0	0	0	0	0,00
	20 + Einzahlungen aus Beiträgen und ähnlichen Entgelten	0,00	0	0	0	0	0	0	0,00
	21 + Einzahlungen aus Anlagevermögen	0,00	0	0	0	0	0	0	0,00
	22 + Einzahlungen aus sonstigen Ausleihungen und Kreditgewährungen	0,00	0	0	0	0	0	0	0,00
	23 + Sonstige Investitionseinzahlungen	0,00	0	0	0	0	0	0	0,00
	24 Summe der Einzahlungen aus Investitionstätigkeit	0,00	0	0	0	0	0	0	0,00
	25 - Auszahlungen für Anlagevermögen	0,00	1.200	0	0	0	0	0	1.200,00
	26 - Auszahlungen für sonstige Ausleihungen und Kreditgewährungen	0,00	0	0	0	0	0	0	0,00
	27 - Sonstige Investitionsauszahlungen	0,00	0	0	0	0	0	0	0,00
	28 Summe der Auszahlungen aus Investitionstätigkeit	0,00	1.200	0	0	0	0	0	1.200,00
	darunter:								
	mit Verpflichtungsermächtigungen im Vorjahre bereits gebunden			0	0	0	0	0	
	neu veranschlagte Verpflichtungsermächtigungen				0	0	0	0	
	29 Saldo der Ein- und Auszahlungen aus Investitionstätigkeit	0,00	-1.200	0	0	0	0	0	-1.200,00
5510122002 Rasenmäher									
	19 + Einzahlungen aus Investitionszuwendungen	0,00	0	0	0	0	0	0	0,00
	20 + Einzahlungen aus Beiträgen und ähnlichen Entgelten	0,00	0	0	0	0	0	0	0,00
	21 + Einzahlungen aus Anlagevermögen	0,00	0	0	0	0	0	0	0,00
	22 + Einzahlungen aus sonstigen Ausleihungen und Kreditgewährungen	0,00	0	0	0	0	0	0	0,00
	23 + Sonstige Investitionseinzahlungen	0,00	0	0	0	0	0	0	0,00
	24 Summe der Einzahlungen aus Investitionstätigkeit	0,00	0	0	0	0	0	0	0,00
	25 - Auszahlungen für Anlagevermögen	0,00	500	0	0	0	0	0	500,00
	26 - Auszahlungen für sonstige Ausleihungen und Kreditgewährungen	0,00	0	0	0	0	0	0	0,00
	27 - Sonstige Investitionsauszahlungen	0,00	0	0	0	0	0	0	0,00
	28 Summe der Auszahlungen aus Investitionstätigkeit	0,00	500	0	0	0	0	0	500,00
	darunter:								
	mit Verpflichtungsermächtigungen im Vorjahre bereits gebunden			0	0	0	0	0	
	neu veranschlagte Verpflichtungsermächtigungen				0	0	0	0	
	29 Saldo der Ein- und Auszahlungen aus Investitionstätigkeit	0,00	-500	0	0	0	0	0	-500,00
5510123001 Kettensäge									
	19 + Einzahlungen aus Investitionszuwendungen	0,00	0	0	0	0	0	0	0,00
	20 + Einzahlungen aus Beiträgen und ähnlichen Entgelten	0,00	0	0	0	0	0	0	0,00
	21 + Einzahlungen aus Anlagevermögen	0,00	0	0	0	0	0	0	0,00
	22 + Einzahlungen aus sonstigen Ausleihungen und Kreditgewährungen	0,00	0	0	0	0	0	0	0,00
	23 + Sonstige Investitionseinzahlungen	0,00	0	0	0	0	0	0	0,00
	24 Summe der Einzahlungen aus Investitionstätigkeit	0,00	0	0	0	0	0	0	0,00
	25 - Auszahlungen für Anlagevermögen	0,00	0	500	0	0	0	0	500,00
	26 - Auszahlungen für sonstige Ausleihungen und Kreditgewährungen	0,00	0	0	0	0	0	0	0,00
	27 - Sonstige Investitionsauszahlungen	0,00	0	0	0	0	0	0	0,00
	28 Summe der Auszahlungen aus Investitionstätigkeit	0,00	0	500	0	0	0	0	500,00
	darunter:								
	mit Verpflichtungsermächtigungen im Vorjahre bereits gebunden			0	0	0	0	0	
	neu veranschlagte Verpflichtungsermächtigungen				0	0	0	0	
	29 Saldo der Ein- und Auszahlungen aus Investitionstätigkeit	0,00	0	-500	0	0	0	0	-500,00
5510123002 Freischneider									
	19 + Einzahlungen aus Investitionszuwendungen	0,00	0	0	0	0	0	0	0,00
	20 + Einzahlungen aus Beiträgen und ähnlichen Entgelten	0,00	0	0	0	0	0	0	0,00
	21 + Einzahlungen aus Anlagevermögen	0,00	0	0	0	0	0	0	0,00
	22 + Einzahlungen aus sonstigen Ausleihungen und Kreditgewährungen	0,00	0	0	0	0	0	0	0,00
	23 + Sonstige Investitionseinzahlungen	0,00	0	0	0	0	0	0	0,00
	24 Summe der Einzahlungen aus Investitionstätigkeit	0,00	0	0	0	0	0	0	0,00
	25 - Auszahlungen für Anlagevermögen	0,00	0	1.200	0	0	0	0	1.200,00
	26 - Auszahlungen für sonstige Ausleihungen und Kreditgewährungen	0,00	0	0	0	0	0	0	0,00
	27 - Sonstige Investitionsauszahlungen	0,00	0	0	0	0	0	0	0,00
	28 Summe der Auszahlungen aus Investitionstätigkeit	0,00	0	1.200	0	0	0	0	1.200,00
	darunter:								
	mit Verpflichtungsermächtigungen im Vorjahre bereits gebunden			0	0	0	0	0	
	neu veranschlagte Verpflichtungsermächtigungen				0	0	0	0	
	29 Saldo der Ein- und Auszahlungen aus Investitionstätigkeit	0,00	0	-1.200	0	0	0	0	-1.200,00

Investitionsprogramm												
Nr.	Bezeichnung der Maßnahme	Teil- haushalt	Produkt	Ein- und Auszahlungen aus Investitionstätigkeit								Gesamtein-/ -auszahlungen
				Ergebnisse bis einschließlich	Ansätze einschließlich Nachträge	Ansatz	Planungsdaten	Planungsdaten	Planungsdaten	Planungsdaten der weiteren Haushaltsjahre bis zum Abschluss der Maßnahme		
				2021	2022	2023	2024	2025	2026			
				in €								
1	1140021001 GWG-Ausstattung unter 410 € netto	1	11400									
	Einzahlungen			0,00	0	0	0	0	0	0	0	0,00
	Auszahlungen			0,00	0	0	0	0	0	0	0	0,00
2	1140220001 Verkauf Flurstück 170/1 Flur 2 Karow	3	11402									
	Einzahlungen			14.844,00	0	0	0	0	0	0	0	14.844,00
	Auszahlungen			0,00	0	0	0	0	0	0	0	0,00
3	1140220002 Verkauf Flurstück 55 Flur 2 Karow Teilfläche	3	11402									
	Einzahlungen			2.400,00	0	0	0	0	0	0	0	2.400,00
	Auszahlungen			0,00	0	0	0	0	0	0	0	0,00
4	1140221001 Erwerb Flurstück 203/3 Flur 1 Strenz (Teilfläche)	3	11402									
	Einzahlungen			0,00	0	0	0	0	0	0	0	0,00
	Auszahlungen			441,80	0	0	0	0	0	0	0	441,80
5	1140221002 Erwerb Garagen Schwaaner Straße	3	11402									
	Einzahlungen			0,00	0	0	0	0	0	0	0	0,00
	Auszahlungen			600,00	0	0	0	0	0	0	0	600,00
6	1140221003 Verkauf Garage Schwaaner Straße	3	11402									
	Einzahlungen			300,00	0	0	0	0	0	0	0	300,00
	Auszahlungen			0,00	0	0	0	0	0	0	0	0,00
7	1140221004 Verkauf Flurstück 45 Flur 2 Karow	3	11402									
	Einzahlungen			21.092,00	0	0	0	0	0	0	0	21.092,00
	Auszahlungen			0,00	0	0	0	0	0	0	0	0,00
8	1140221005 Verkauf Flurstück 7 Flur 2 Karow Teilfläche	3	11402									
	Einzahlungen			5.733,00	0	0	0	0	0	0	0	5.733,00
	Auszahlungen			0,00	0	0	0	0	0	0	0	0,00
9	1140221006 Verkauf Flurstück 20/2 Flur 1 Strenz Teilflächen	3	11402									
	Einzahlungen			0,00	0	0	0	0	0	0	0	0,00
	Auszahlungen			0,00	0	0	0	0	0	0	0	0,00
10	1140222001 Verkauf Flurstück 598 Flur 1 Lüssow Teilfläche	3	11402									
	Einzahlungen			0,00	0	0	0	0	0	0	0	0,00
	Auszahlungen			0,00	0	0	0	0	0	0	0	0,00
11	1210021001 GWG-Ausstattung unter 410 € netto	1	12100									
	Einzahlungen			0,00	0	0	0	0	0	0	0	0,00
	Auszahlungen			480,76	0	0	0	0	0	0	0	480,76
12	1260018002 Carport für FFw Karow	3	12600									
	Einzahlungen			0,00	0	0	0	0	0	0	0	0,00
	Auszahlungen			2.250,67	0	0	0	0	0	0	0	2.250,67
13	1260020001 Bau Löschwasserbrunnen in Lüssow	3	12600									
	Einzahlungen			6.000,00	0	0	0	0	0	0	0	6.000,00
	Auszahlungen			21.101,22	0	0	0	0	0	0	0	21.101,22

Investitionsprogramm											
Nr.	Bezeichnung der Maßnahme	Teil- haushalt	Produkt	Ein- und Auszahlungen aus Investitionstätigkeit							Gesamtein-/ -auszahlungen
				Ergebnisse bis einschließlich	Ansätze einschließlich Nachträge	Ansatz	Planungsdaten	Planungsdaten	Planungsdaten	Planungsdaten der weiteren Haushaltsjahre bis zum Abschluss der Maßnahme	
				2021	2022	2023	2024	2025	2026		
in €											
				1	2	3	4	5	6	7	8
14	1260021001 Bau Löschwasserbrunnen in Karow	3	12600								
	Einzahlungen			0,00	0	0	0	0	0	0	0,00
	Auszahlungen			0,00	0	0	0	0	0	0	0,00
15	1260021002 Steckleiter	3	12600								
	Einzahlungen			0,00	0	0	0	0	0	0	0,00
	Auszahlungen			743,51	0	0	0	0	0	0	743,51
16	1260021003 Löschfahrzeug LF 20	3	12600								
	Einzahlungen			0,00	186.700	53.300	0	0	0	0	240.000,00
	Auszahlungen			0,00	300.000	282.000	0	0	0	0	582.000,00
17	1260022001 Sirene in Strenz	3	12600								
	Einzahlungen			0,00	8.000	0	0	0	0	0	8.000,00
	Auszahlungen			0,00	8.000	5.800	0	0	0	0	13.800,00
18	1260022002 Nass- und Trockensauger	3	12600								
	Einzahlungen			0,00	0	0	0	0	0	0	0,00
	Auszahlungen			0,00	2.000	0	0	0	0	0	2.000,00
19	1260022003 Werkstattwagen inkl. Werkzeug	3	12600								
	Einzahlungen			0,00	0	0	0	0	0	0	0,00
	Auszahlungen			0,00	1.000	0	0	0	0	0	1.000,00
20	1260022004 Bau Löschwasserbrunnen in Strenz	3	12600								
	Einzahlungen			0,00	6.000	0	0	0	0	0	6.000,00
	Auszahlungen			0,00	20.000	15.000	0	0	0	0	35.000,00
21	1260023001 Bau Löschwasserbrunnen in Karow	3	12600								
	Einzahlungen			0,00	0	6.000	0	0	0	0	6.000,00
	Auszahlungen			0,00	0	22.700	0	0	0	0	22.700,00
22	1260023002 Notstromanlage FFw Lüssow	3	12600								
	Einzahlungen			0,00	0	20.000	0	0	0	0	20.000,00
	Auszahlungen			0,00	0	20.000	0	0	0	0	20.000,00
23	1260023003 Notstromanlage FFw Karow	3	12600								
	Einzahlungen			0,00	0	20.000	0	0	0	0	20.000,00
	Auszahlungen			0,00	0	20.000	0	0	0	0	20.000,00
24	2810022001 Container für Kulturverein	1	28100								
	Einzahlungen			0,00	0	0	0	0	0	0	0,00
	Auszahlungen			0,00	5.000	0	0	0	0	0	5.000,00
25	3660021001 Neubau Spielplatz Karow	1	36600								
	Einzahlungen			17.500,00	0	0	0	0	0	0	17.500,00
	Auszahlungen			0,00	26.800	0	0	0	0	0	26.800,00
26	3660022001 Spielgerät Spielplatz Strenz	1	36600								
	Einzahlungen			0,00	0	0	0	0	0	0	0,00
	Auszahlungen			0,00	700	0	0	0	0	0	700,00

Investitionsprogramm												
Nr.	Bezeichnung der Maßnahme	Teil- haushalt	Produkt	Ein- und Auszahlungen aus Investitionstätigkeit								Gesamtein-/ -auszahlungen
				Ergebnisse bis einschließlich	Ansätze einschließlich Nachträge	Ansatz	Planungsdaten	Planungsdaten	Planungsdaten	Planungsdaten der weiteren Haushaltsjahre bis zum Abschluss der Maßnahme	in €	
				2021	2022	2023	2024	2025	2026	7		
				1	2	3	4	5	6			
27	3660023001 Spielgeräte Spielplatz Lüssow	1	36600									
	Einzahlungen			0,00	0	0	0	0	0	0	0	0,00
	Auszahlungen			0,00	0	12.000	0	0	0	0	0	12.000,00
28	4240119001 Sanierung Sportanlagen Lüssow	1	42401									
	Einzahlungen			198.000,00	1.700	0	0	0	0	0	0	199.700,00
	Auszahlungen			397.877,40	5.100	0	0	0	0	0	0	402.977,40
29	4240122001 GWG-Ausstattung unter 410 € netto	1	42401									
	Einzahlungen			0,00	0	0	0	0	0	0	0	0,00
	Auszahlungen			0,00	3.000	0	0	0	0	0	0	3.000,00
30	4240123001 Wiesenwalze für Sportplatz	1	42401									
	Einzahlungen			0,00	0	0	0	0	0	0	0	0,00
	Auszahlungen			0,00	0	2.500	0	0	0	0	0	2.500,00
31	5410100001 Ansparung pauschale Straßenausbaubeiträge § 8a Abs.4 KAG M-V	3	54101									
	Einzahlungen			47.631,47	23.700	23.500	23.500	23.500	23.500	0	0	165.331,47
	Auszahlungen			0,00	0	0	0	0	0	0	0	0,00
32	5410118001 Gehweg an der K18 Ortsdurchfahrt Strenz	3	54101									
	Einzahlungen			0,00	48.700	0	0	0	0	0	0	48.700,00
	Auszahlungen			75.897,45	0	0	0	0	0	0	0	75.897,45
33	5410119001 Gehweg + Straßenbeleuchtung an der K18 OD Karow	3	54101									
	Einzahlungen			178.024,00	144.300	0	0	0	0	0	0	322.324,00
	Auszahlungen			411.462,13	0	0	0	0	0	0	0	411.462,13
34	5410120001 Fahrgastunterstand Karow 2 Stk.	3	54101									
	Einzahlungen			0,00	7.000	0	0	0	0	0	0	7.000,00
	Auszahlungen			33.816,30	0	0	0	0	0	0	0	33.816,30
35	5410122001 Kleinvorhaben Lüssow	3	54101									
	Einzahlungen			0,00	0	0	0	0	0	0	0	0,00
	Auszahlungen			0,00	0	0	0	0	0	0	0	0,00
36	5510121001 Aufsitzmäher	3	55101									
	Einzahlungen			0,00	0	0	0	0	0	0	0	0,00
	Auszahlungen			4.852,00	0	0	0	0	0	0	0	4.852,00
37	5510121002 GWG-Ausstattung unter 410 € netto	3	55101									
	Einzahlungen			0,00	0	0	0	0	0	0	0	0,00
	Auszahlungen			351,35	0	0	0	0	0	0	0	351,35
38	5510122001 Vertikutierer inkl. Laubwagen	3	55101									
	Einzahlungen			0,00	0	0	0	0	0	0	0	0,00
	Auszahlungen			0,00	1.200	0	0	0	0	0	0	1.200,00
39	5510122002 Rasenmäher	3	55101									
	Einzahlungen			0,00	0	0	0	0	0	0	0	0,00
	Auszahlungen			0,00	500	0	0	0	0	0	0	500,00

Investitionsprogramm											
Nr.	Bezeichnung der Maßnahme	Teil- haushalt	Produkt	Ein- und Auszahlungen aus Investitionstätigkeit							Gesamtein-/ -auszahlungen
				Ergebnisse bis einschließlich	Ansätze einschließlich Nachträge	Ansatz	Planungsdaten	Planungsdaten	Planungsdaten	Planungsdaten der weiteren Haushaltsjahre bis zum Abschluss der Maßnahme	
				2021	2022	2023	2024	2025	2026		
				in €							
				1	2	3	4	5	6	7	8
40	5510123001 Kettensäge	3	55101								
	Einzahlungen			0,00	0	0	0	0	0	0	0,00
	Auszahlungen			0,00	0	500	0	0	0	0	500,00
41	5510123002 Freischneider	3	55101								
	Einzahlungen			0,00	0	0	0	0	0	0	0,00
	Auszahlungen			0,00	0	1.200	0	0	0	0	1.200,00
42	5730121001 GWG-Ausstattung unter 410 € netto	1	57301								
	Einzahlungen			0,00	0	0	0	0	0	0	0,00
	Auszahlungen			71,99	0	0	0	0	0	0	71,99
	Einzahlungen			491.524,47	426.100	122.800	23.500	23.500	23.500	0	1.110.924,47
	Auszahlungen			949.946,58	373.300	381.700	0	0	0	0	1.704.946,58
	Saldo			-458.422,11	52.800	-258.900	23.500	23.500	23.500	0	-594.022,11

NR	Typ / Bezeichnung	Prüfung	Prozent
0001	-Ergebnishaushalt -echte gegenseitige Deckung -EHH 11104 Gremien	-im gesamten Deckungskreis -Summe der Mehreinzahlungen berechtigten...	100,00
0002	-Ergebnishaushalt -echte gegenseitige Deckung -EHH 11400 Zentrale Dienste	-im gesamten Deckungskreis -Summe der Mehreinzahlungen berechtigten...	100,00
0003	-Ergebnishaushalt -echte gegenseitige Deckung -EHH 11402 Liegenschaften	-im gesamten Deckungskreis -Summe der Mehreinzahlungen berechtigten...	100,00
0004	-Ergebnishaushalt -echte gegenseitige Deckung -EHH 11601,11602 Finanzen, Zahlungsabwicklung	-im gesamten Deckungskreis -Summe der Mehreinzahlungen berechtigten...	100,00
0005	-Ergebnishaushalt -echte gegenseitige Deckung -EHH 12100 Wahlen	-im gesamten Deckungskreis -Summe der Mehreinzahlungen berechtigten...	100,00
0006	-Ergebnishaushalt -echte gegenseitige Deckung -EHH 12600 Brandschutz	-im gesamten Deckungskreis -Summe der Mehreinzahlungen berechtigten...	100,00
0007	-Ergebnishaushalt -echte gegenseitige Deckung -EHH 21100,21500,36100 Grund-, Regionale Schule, Kita	-im gesamten Deckungskreis -Summe der Mehreinzahlungen berechtigten...	100,00
0008	-Ergebnishaushalt -echte gegenseitige Deckung -EHH 28100 Heimat- u. sonstige Kulturpflege	-im gesamten Deckungskreis -Summe der Mehreinzahlungen berechtigten...	100,00
0009	-Ergebnishaushalt -echte gegenseitige Deckung -EHH 36600 Einrichtungen der Kinder- und Jugendarbeit	-im gesamten Deckungskreis -Summe der Mehreinzahlungen berechtigten...	100,00
0010	-Ergebnishaushalt -echte gegenseitige Deckung -EHH 42100 Förderung des Sports	-im gesamten Deckungskreis -Summe der Mehreinzahlungen berechtigten...	100,00
0011	-Ergebnishaushalt -echte gegenseitige Deckung -EHH 42401 Kommunale Sportstätten und Bäder	-im gesamten Deckungskreis -Summe der Mehreinzahlungen berechtigten...	100,00
0012	-Ergebnishaushalt -echte gegenseitige Deckung -EHH 51100 Räumliche Planungs- und Entwicklungsmaßnahmen	-im gesamten Deckungskreis -Summe der Mehreinzahlungen berechtigten...	100,00
0013	-Ergebnishaushalt -echte gegenseitige Deckung -EHH 52100 Bau- und Grundstücksordnung	-im gesamten Deckungskreis -Summe der Mehreinzahlungen berechtigten...	100,00
0014	-Ergebnishaushalt -echte gegenseitige Deckung -EHH 53802 Festsetzung Abwasserabgabe	-im gesamten Deckungskreis -Summe der Mehreinzahlungen berechtigten...	100,00
0015	-Ergebnishaushalt -echte gegenseitige Deckung -EHH 54000 Konzessionsabgaben	-im gesamten Deckungskreis -Summe der Mehreinzahlungen berechtigten...	100,00

NR	Typ / Bezeichnung	Prüfung	Prozent
0016	-Ergebnishaushalt -echte gegenseitige Deckung -EHH 54101,54201,54301,54401, 54501,54901 Gemeinde-, Kreis-, Landes-, Bundesstraßen, Straßenreinigung, Winterdienst Straßenrechtsangelegenheiten	-im gesamten Deckungskreis -Summe der Mehreinzahlungen berechtigten...	100,00
0017	-Ergebnishaushalt -echte gegenseitige Deckung -EHH 55101 Öffentl. Grün	-im gesamten Deckungskreis -Summe der Mehreinzahlungen berechtigten...	100,00
0018	-Ergebnishaushalt -echte gegenseitige Deckung -EHH 55200 Öffentl. Gewässer	-im gesamten Deckungskreis -Summe der Mehreinzahlungen berechtigten...	100,00
0019	-Ergebnishaushalt -echte gegenseitige Deckung -EHH 57301 Kommunale allgem. Einrichtungen	-im gesamten Deckungskreis -Summe der Mehreinzahlungen berechtigten...	100,00
0020	-Ergebnishaushalt -echte gegenseitige Deckung -EHH 61100 Steuern. allgem. Zuweisungen und Umlagen	-im gesamten Deckungskreis -Summe der Mehreinzahlungen berechtigten...	100,00
0021	-Ergebnishaushalt -echte gegenseitige Deckung -EHH 61200 sonstige allgem. Finanzwirtschaft	-im gesamten Deckungskreis -Summe der Mehreinzahlungen berechtigten...	100,00
0022	-Ergebnishaushalt -echte gegenseitige Deckung -EHH 62300 Wirtschaftliche Unternehmen	-im gesamten Deckungskreis -Summe der Mehreinzahlungen berechtigten...	100,00
0023	-Ergebnishaushalt -echte gegenseitige Deckung -EHH 61200 sonstige allgem. Finanzwirtschaft	-im gesamten Deckungskreis -Summe der Mehreinzahlungen berechtigten...	100,00
0024	-Ergebnishaushalt -echte gegenseitige Deckung -EHH 55102 Sonstige Erholungseinrichtungen	-im gesamten Deckungskreis -Summe der Mehreinzahlungen berechtigten...	100,00
1001	-Finanzhaushalt -echte gegenseitige Deckung -FHH 11104 Gremien	-im gesamten Deckungskreis -Summe der Mehreinzahlungen berechtigten...	100,00
1002	-Finanzhaushalt -echte gegenseitige Deckung -FHH 11400 Zentrale Dienste	-im gesamten Deckungskreis -Summe der Mehreinzahlungen berechtigten...	100,00
1003	-Finanzhaushalt -echte gegenseitige Deckung -FHH 11402 Liegenschaften	-im gesamten Deckungskreis -Summe der Mehreinzahlungen berechtigten...	100,00
1004	-Finanzhaushalt -echte gegenseitige Deckung -FHH 11601,11602 Finanzen, Zahlungsabwicklung	-im gesamten Deckungskreis -Summe der Mehreinzahlungen berechtigten...	100,00
1005	-Finanzhaushalt -echte gegenseitige Deckung -FHH 12100 Wahlen	-im gesamten Deckungskreis -Summe der Mehreinzahlungen berechtigten...	100,00
1006	-Finanzhaushalt -echte gegenseitige Deckung -FHH 12600 Brandschutz	-im gesamten Deckungskreis -Summe der Mehreinzahlungen berechtigten...	100,00

NR	Typ / Bezeichnung	Prüfung	Prozent
1007	-Finanzhaushalt -echte gegenseitige Deckung -FHH 21100,21500,36100 Grund-, Regionale Schule, Kita	-im gesamten Deckungskreis -Summe der Mehreinzahlungen berechtigten...	100,00
1008	-Finanzhaushalt -echte gegenseitige Deckung -FHH 28100 Heimat- u. sonstige Kulturpflege	-im gesamten Deckungskreis -Summe der Mehreinzahlungen berechtigten...	100,00
1009	-Finanzhaushalt -echte gegenseitige Deckung -FHH 36600,36602 Einrichtungen Kinder- und Jugendarbeit, Jugendclub Strenz	-im gesamten Deckungskreis -Summe der Mehreinzahlungen berechtigten...	100,00
1010	-Finanzhaushalt -echte gegenseitige Deckung -FHH 42100 Förderung des Sports	-im gesamten Deckungskreis -Summe der Mehreinzahlungen berechtigten...	100,00
1011	-Finanzhaushalt -echte gegenseitige Deckung -FHH 42401 Kommunale Sportstätten und Bäder	-im gesamten Deckungskreis -Summe der Mehreinzahlungen berechtigten...	100,00
1012	-Finanzhaushalt -echte gegenseitige Deckung -FHH 51100 Räumliche Planungs- und Entwicklungsmaßnahmen	-im gesamten Deckungskreis -Summe der Mehreinzahlungen berechtigten...	100,00
1013	-Finanzhaushalt -echte gegenseitige Deckung -FHH 52100 Bau- und Grundstücksordnung	-im gesamten Deckungskreis -Summe der Mehreinzahlungen berechtigten...	100,00
1014	-Finanzhaushalt -echte gegenseitige Deckung -FHH 53802 Festsetzung Abwasserabgabe	-im gesamten Deckungskreis -Summe der Mehreinzahlungen berechtigten...	100,00
1015	-Finanzhaushalt -echte gegenseitige Deckung -FHH 54000 Konzessionsabgaben	-im gesamten Deckungskreis -Summe der Mehreinzahlungen berechtigten...	100,00
1016	-Finanzhaushalt -echte gegenseitige Deckung -FHH 54101,54201,54301,54401, 54501,54901 Gemeinde-, Kreis-, Landes-, Bundesstraßen, Straßenreinigung, Winterdienst Straßenrechtsangelegenheiten	-im gesamten Deckungskreis -Summe der Mehreinzahlungen berechtigten...	100,00
1017	-Finanzhaushalt -echte gegenseitige Deckung -FHH 55101 Öffentl. Grün	-im gesamten Deckungskreis -Summe der Mehreinzahlungen berechtigten...	100,00
1018	-Finanzhaushalt -echte gegenseitige Deckung -FHH 55200 Öffentl. Gewässer	-im gesamten Deckungskreis -Summe der Mehreinzahlungen berechtigten...	100,00
1019	-Finanzhaushalt -echte gegenseitige Deckung -FHH 57301 Kommunale allgem. Einrichtungen	-im gesamten Deckungskreis -Summe der Mehreinzahlungen berechtigten...	100,00
1020	-Finanzhaushalt -echte gegenseitige Deckung -FHH 61100 Steuern. allgem. Zuweisungen und Umlagen	-im gesamten Deckungskreis -Summe der Mehreinzahlungen berechtigten...	100,00

NR	Typ / Bezeichnung	Prüfung	Prozent
1021	-Finanzhaushalt -echte gegenseitige Deckung -FHH 61200 sonstige allgem. Finanzwirtschaft	-im gesamten Deckungskreis -Summe der Mehreinzahlungen berechtigten...	100,00
1022	-Finanzhaushalt -echte gegenseitige Deckung -FHH 62300 Wirtschaftliche Unternehmen	-im gesamten Deckungskreis -Summe der Mehreinzahlungen berechtigten...	100,00
1023	-Finanzhaushalt -echte gegenseitige Deckung -FHH 62600 Beteiligungen, Anteile, Wertpapiere des AV	-im gesamten Deckungskreis -Summe der Mehreinzahlungen berechtigten...	100,00
1024	-Finanzhaushalt -echte gegenseitige Deckung -FHH 55102 Sonstige Erholungseinrichtungen	-im gesamten Deckungskreis -Summe der Mehreinzahlungen berechtigten...	100,00
2000	-Ergebnishaushalt -echte gegenseitige Deckung -EHH Lohn über alle Produkte	-im gesamten Deckungskreis -Summe der Mehreinzahlungen berechtigten...	100,00
2001	-Finanzhaushalt -echte gegenseitige Deckung -FHH Lohn über alle Produkte	-im gesamten Deckungskreis -Summe der Mehreinzahlungen berechtigten...	100,00
2002	-Ergebnishaushalt -echte gegenseitige Deckung -EHH Abschreibungen über alle Produkte	-im gesamten Deckungskreis -Summe der Mehreinzahlungen berechtigten...	100,00
3000	-Ergebnishaushalt -unechte Deckung -EHH Spenden 12600 Brandschutz	-im gesamten Deckungskreis -Summe der Mehreinzahlungen berechtigten...	100,00
3001	-Ergebnishaushalt -unechte Deckung -EHH Spenden 21100 Grundschule Lüssow	-im gesamten Deckungskreis -Summe der Mehreinzahlungen berechtigten...	100,00
3002	-Ergebnishaushalt -unechte Deckung -EHH Spenden 21500 Regionale Schule Zehna mit Grundschule	-im gesamten Deckungskreis -Summe der Mehreinzahlungen berechtigten...	100,00
3003	-Ergebnishaushalt -unechte Deckung -EHH Spenden 28100 Heimat- und sonstige Kulturpflege	-im gesamten Deckungskreis -Summe der Mehreinzahlungen berechtigten...	100,00
3004	-Ergebnishaushalt -unechte Deckung -EHH Spenden 36301 Schul- und Jugendsozialarbeit	-im gesamten Deckungskreis -Summe der Mehreinzahlungen berechtigten...	100,00
3005	-Ergebnishaushalt -unechte Deckung -EHH Spenden 36500 Tageseinrichtungen für Kinder	-im gesamten Deckungskreis -Summe der Mehreinzahlungen berechtigten...	100,00
3006	-Ergebnishaushalt -unechte Deckung -EHH Spenden 36600 Einrichtungen der Kinder- und Jugendarbeit	-im gesamten Deckungskreis -Summe der Mehreinzahlungen berechtigten...	100,00

NR	Typ / Bezeichnung	Prüfung	Prozent
3007	-Ergebnishaushalt -unechte Deckung -EHH Spenden 42401 Kommunale Sportstätten und Bäder	-im gesamten Deckungskreis -Summe der Mehreinzahlungen berechtigten...	100,00
3008	-Ergebnishaushalt -unechte Deckung -EHH Spenden 55101 Öffentliches Grün	-im gesamten Deckungskreis -Summe der Mehreinzahlungen berechtigten...	100,00
3009	-Ergebnishaushalt -unechte Deckung -EHH Spenden 57301 Kommunale allgem. Einrichtungen	-im gesamten Deckungskreis -Summe der Mehreinzahlungen berechtigten...	100,00
4000	-Finanzhaushalt -Realisierte unechte Deckung -FHH Spenden 12600 Brandschutz	-im gesamten Deckungskreis -Summe der Mehreinzahlungen berechtigten...	100,00
4001	-Finanzhaushalt -Realisierte unechte Deckung -FHH Spenden 21100 Grundschule Lüssow	-im gesamten Deckungskreis -Summe der Mehreinzahlungen berechtigten...	100,00
4002	-Finanzhaushalt -Realisierte unechte Deckung -FHH Spenden 21500 Regionale Schule Zehna mit Grundschule	-im gesamten Deckungskreis -Summe der Mehreinzahlungen berechtigten...	100,00
4003	-Finanzhaushalt -Realisierte unechte Deckung -FHH Spenden 28100 Heimat- und sonstige Kulturpflege	-im gesamten Deckungskreis -Summe der Mehreinzahlungen berechtigten...	100,00
4004	-Finanzhaushalt -Realisierte unechte Deckung -FHH Spenden 36301 Schul- und Jugendsozialarbeit	-im gesamten Deckungskreis -Summe der Mehreinzahlungen berechtigten...	100,00
4005	-Finanzhaushalt -Realisierte unechte Deckung -FHH Spenden 36500 Tageseinrichtungen für Kinder	-im gesamten Deckungskreis -Summe der Mehreinzahlungen berechtigten...	100,00
4006	-Finanzhaushalt -Realisierte unechte Deckung -FHH Spenden 36600 Einrichtungen der Kinder- und Jugendarbeit	-im gesamten Deckungskreis -Summe der Mehreinzahlungen berechtigten...	100,00
4007	-Finanzhaushalt -Realisierte unechte Deckung -FHH Spenden 42401 Kommunale Sportstätten und Bäder	-im gesamten Deckungskreis -Summe der Mehreinzahlungen berechtigten...	100,00
4008	-Finanzhaushalt -Realisierte unechte Deckung -FHH Spenden 55101 Öffentliches Grün	-im gesamten Deckungskreis -Summe der Mehreinzahlungen berechtigten...	100,00
4009	-Finanzhaushalt -Realisierte unechte Deckung -FHH Spenden 57301 Kommunale allgem. Einrichtungen	-im gesamten Deckungskreis -Summe der Mehreinzahlungen berechtigten...	100,00

Nachweis der dauernden Leistungsfähigkeit nach § 1 Nummer 5 GemHVO-Doppik Lüssow (Güstrow-Land)

Einwohner per 31.12. des Vorvorjahres: 960

Erhebungsjahr: 2023

	Wert	Punkte
Ergebnishaushalt		
Ergebnisvortrag aus dem Haushaltsvorjahr	2.420.576,00 €	
Jahresergebnis	168.600,00 €	
Ergebnis zum 31.12. des Haushaltsjahres	2.589.176,00 €	
Ausgleich des Ergebnishaushalts	Ja	0
Verhältnis der Erträge zu den Aufwendungen	110%	0
Jahresergebnis ausgeglichen?	Ja	0
Finanzhaushalt		
Saldo der laufenden Ein- und Auszahlungen zum 31.12. des Haushaltsvorjahres	1.183.101,00 €	
jahresbezogener Saldo der laufenden Ein- und Auszahlungen	-357.100,00 €	-2
Saldo der laufenden Ein- und Auszahlungen zum 31.12. des Haushaltsjahres	826.001,00 €	
Ausgleich des Finanzhaushalts	Ja	0
Verhältnis der laufenden Einzahlungen zu den laufenden Auszahlungen	97,4%	-1
Finanzplanungszeitraum		
Ergebnis des Ergebnishaushalts am Ende des Finanzplanungszeitraums	2.614.976,00 €	
Ergebnis je Einwohner	2.723,93 €	0
Saldo der laufenden Ein- und Auszahlungen im Finanzhaushalt zum Ende des Finanzplanungszeitraums	922.701,00 €	
Saldo der laufenden Ein- und Auszahlungen je Einwohner	961,15 €	0
Gesetzmäßiges Haushaltssicherungskonzept nach § 43 Absatz 7 KV M-V		
Haushaltssicherungskonzept erforderlich?	Nein	0
Wann wird der vollständige Haushaltsausgleich erreicht?	nicht relevant	0
Einhaltung des Überschuldungsverbots		
Höhe des Eigenkapitals am Ende des Haushaltsjahres	4.521.087,00 €	0
Höhe des Eigenkapitals am Ende des Finanzplanungszeitraums	4.650.687,00 €	0
Im Haushaltsjahr bestehende Überschuldung wird im Finanzplanungszeitraum abgebaut	nicht relevant	0
Im Haushaltsjahr oder zum Ende des Finanzplanungszeitraums bestehende Überschuldung wird erst in einem angemessenen Konsolidierungszeitraum abgebaut	nicht relevant	0
Sonstige finanzielle Risiken		
Bewertung wesentlicher sonstiger finanzieller Risiken, deren Realisierung im Finanzplanungszeitraum wahrscheinlich ist	kein	0
Weitere Kennzahlen		
Investitionskredite je Einwohner	462,23 €	
Zinsquote	3%	
Tilgungsquote	70,2%	
fiktive Restlaufzeit der Investitionskredite	1,4 Jahre	

fristenkongruente Finanzierung?	Ja	
Förderquote	26,2%	
Liquiditätskredite je Einwohner	0,00 €	
Forderungen je Einwohner	1.351,12 €	
Werthaltigkeit der Forderungen	90,8%	
freiwillige Leistungen je Einwohner	-15,10 €	
Anteil der freiwilligen Leistungen an den ordentlichen Erträgen	-0,8%	
Bemerkungen der Kommune	k.A.	
Bemerkungen der RAB	k.A.	
Bemerkungen des IM	k.A.	
GESAMTPUNKTZAHL:		-3
LEISTUNGSGRUPPE:	gesicherte dauernde Leistungsfähigkeit	